

TURNIERE

1. Geltungsbereich

Die vorliegende Anweisung gilt für die Eröffnung, Definition und Erfassung von Einzel-Turnieren. Für Ranglistenturniere gilt die separate Anweisung 2381-Ranglistenturnier.

2. Voraussetzung

Der Verantwortliche für die Eingabe des Turniers muss die Zugangsberechtigung für den Verband oder für Turniere im Verein haben.

3. Eröffnung eines Turnieres

URL:

<https://www.click-tt.ch/admin>

Nicht über click-tt auf Homepage STT!

Die Eröffnung eines neuen Turniers erfolgt in nuLiga/admin im Bereich <Spielbetrieb Organisation>.

Es ist der Bereich <Turniere> zu wählen.

Mit dem gleichen Bildschirm kann man mittels diverser Kriterien nach bestehenden Turnieren suchen.

Für ein neues Turnier ist folgendes einzutragen:

Turnierart: Regional
 Interregional
 National

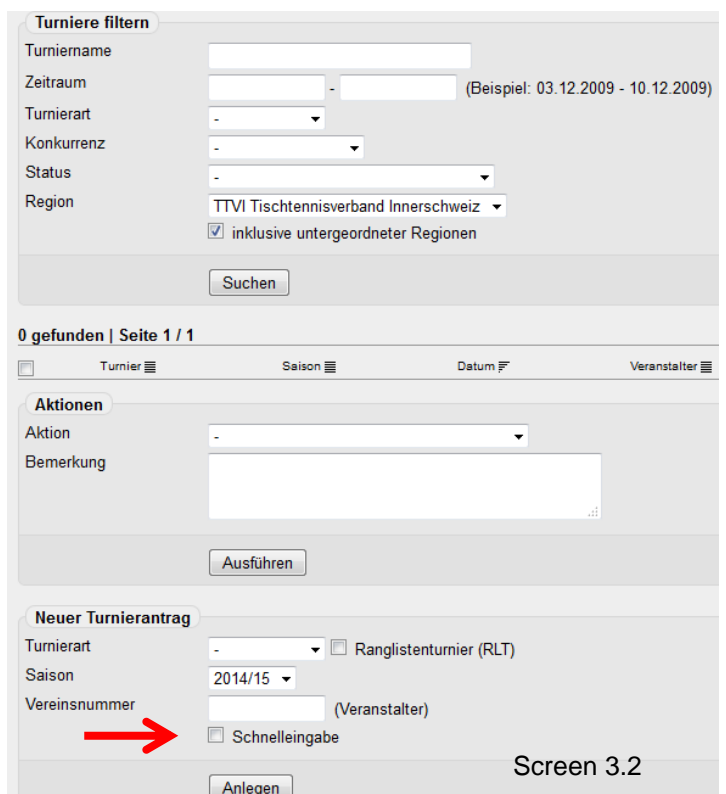
Saison: Aktuelle Saison
 Vereinsnummer des organisierenden Vereins, wenn Verband Verbandsnummer

Für die Schnellerfassung ist das Feld "Schnelleingabe" anzukreuzen.



The screenshot shows the nuLiga website header with the logo and navigation menu. The main content area displays the 'Spielbetrieb Organisation TTVI Mannschaftsmeisterschaft 2014/15' page. On the right side, there are three links: 'Ligenplan', 'Schiedsrichter-Einsatzplanung', and 'mini-Meisterschaften', each with a brief description of its function.

Screen 3.1



The screenshot shows two forms. The top form is 'Turniere filtern' with fields for 'Turniername', 'Zeitraum', 'Turnierart', 'Konkurrenz', 'Status', and 'Region'. Below it is a table with columns for 'Turnier', 'Saison', 'Datum', and 'Veranstalter'. The bottom form is 'Neuer Turnierantrag' with fields for 'Turnierart', 'Saison', 'Vereinsnummer', and a checkbox for 'Schnelleingabe'. A red arrow points to the 'Schnelleingabe' checkbox.

Screen 3.2

3.1. Schnellerfassung

Diese wird vorgenommen, wenn man Datum und Serien eingeben will. Für die Eingabe des Durchführungsortes und weiterer Details muss die komplette Eingabe gemacht werden.

Turnier Schnellerfassung

Allgemeine Daten

Veranstalter TTVI

Turnierbezeichnung * Zuger Kantonalmeisterschaft

Termin * 18.10.2014 - 19.10.2014

Saison 2014/15

RL für die Zulassung* 03.06.2014

RL für die Setzung* 10.09.2014

Turnierart regional

Region TTVI Zug

Serien

Sortierung 801 Serienbezeichnung Herren A/B

Altersklasse/Wettbewerb* Herren

Elo-relevant* ja

Einzel

Klassierung nach Elo B11 - A20

offen für* TTVI Zug

Leistungsklasse ohne Elo Startzeit* 18.10.2014 - 14:00 Uhr

Screen 3.3

Turnierbezeichnung

Offizielle Bezeichnung des Turniers

Termin:

Datum von – bis (bei eintägigen Turnieren in beiden Feldern gleiches Datum nehmen)

RL für Zulassung:

Datum der (ELO)-Rangliste für Spielberechtigung

RL für Setzung:

Datum der (ELO)-Rangliste für die Setzung bei der Auslosung immer letzte Rangliste vor der Auslosung

Region:

Region des Organisators

Serien:

Dies wiederholt sich für alle am Turnier ausgeschriebenen Serien

Sortierung:

Erste Zahl gleich Nummer des RV

Nachher Serien nummerieren in der gewünschten Reihenfolge normalerweise A, B, C, D Einzel, Doppel etc.

Wettbewerb:

Nach gegebener Auswahl

Einzel, Doppel

ELO relevant

ankreuzen wenn für Klassierung gewertet

d.h. immer ankreuzen, ausser bei Doppeln

Klassierung nach ELO

Klassierungsbereich für die gewählte Serie

Offen für

Entsprechenden Bereich wählen

Ein offenes Problem ist bei kantonalen Meisterschaften, wenn Kantonsbürger die in Klubs anderer Kantone lizenziert sind teilnehmen dürfen.

Um keine Fehlermeldung zu erhalten ist in jedem Falle der Schalter <+> darunter zu betätigen, das Feld "Bitte wählen" kann dann leer sein.

Leistungsklasse ohne ELO

leer lassen

Startzeit

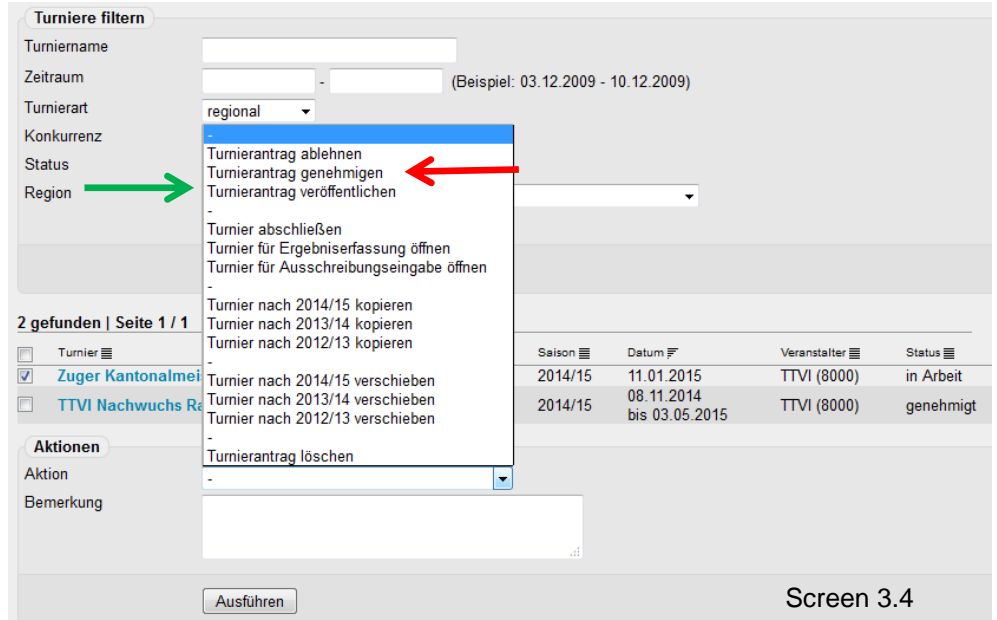
Betrifft Tag und Zeit in der Form: tt.mm.jjjj – mm:hh

Weitere Serien können mit <Kopieren> der ersten erfassten Serie und deren Abänderung oder durch <Neue Serie hinzufügen> erstellt werden.

3.2. Genehmigung

Die Schnellerfassung wird von der zuständigen Stelle (STT für Nationale und interregionale, RV für Regionale Turniere) vorgenommen.

Das betroffene Turnier wird links angekreuzt dann das Auswahlménú bei <Aktion> geöffnet und <Turnierantrag genehmigen> (roter Pfeil) gewählt und mit <Ausführen> bestätigt.



Turniere filtern

Turniername

Zeitraum - (Beispiel: 03.12.2009 - 10.12.2009)

Turnierart regional

Konkurrenz

Status

Region

2 gefunden | Seite 1 / 1

Turnier

Zuger Kantonalmei

TTVI Nachwuchs R

Aktionen

Aktion

Bemerkung

Ausführen

Saison	Datum	Veranstalter	Status
2014/15	11.01.2015	TTVI (8000)	in Arbeit
2014/15	08.11.2014 bis 03.05.2015	TTVI (8000)	genehmigt

Screen 3.4

3.3. Veröffentlichung

Die Veröffentlichung erfolgt auf die gleiche Art.

Es wird <Turnierantrag veröffentlichen> (grüner Pfeil) gewählt und mit <Ausführen> bestätigt.

3.4. Komplett Erfassung Turnier

Die komplette Erfassung der Turniere enthaltend Austragungsort, Anfahrweg, Organisator, gespielte Serien, Hinweise auf Auslosung, Anmeldung, etc. wird in Kapitel 7 beschrieben. Hinweis: Die komplett-Erfassung ist noch nicht in Funktion.

4. Erfassung der Teilnehmer

Die Erfassung der Teilnehmer eines Turniers erfolgt in nuLiga/admin im Bereich <Spielbetrieb Organisation>. Es ist der Bereich <Turniere> zu wählen.

Das entsprechende Turnier ist in der Liste der Turniere (mit Suchfunktion suchen) anzuwählen.

Im folgenden Bildschirm sind alle gespielten Serien aufgelistet.

Für die Erfassung der Teilnehmer wird in der Kolonne "Meldung" die erste Spielklasse mit <erfassen> geöffnet.

42. Arche-Cup Affoltern a.A.

Vereinsname: Affoltern A/A
Vereinsnummer: 70050

Saison: 2014/15
Turnierstart: 21.09.2014
Turnierende: 21.09.2014
Ranglistenbezug: 03.06.2014

Turnierart: interregional
Turnierstatus: genehmigt

Werkzeuge

- [Turnierantrag bearbeiten...](#)
- [Ergebnis-Importer...](#)

Downloads

- [Turnierteilnehmer \(xml\)](#)

Konkurrenzen

Spielklasse	Bemerkung	Termin	Meldung	Ergebnisse
Herrn A16	6 bis 16	21.09.2014 11:15	21 erfassen	0 schnellerfassen erfassen
Herrn B13	6 bis 13	21.09.2014 08:30	0 erfassen	0 schnellerfassen erfassen
Herrn C10	3 bis 10	21.09.2014 12:00	0 erfassen	0 schnellerfassen erfassen
Herrn C7	3 bis 7	21.09.2014 14:15	0 erfassen	0 schnellerfassen erfassen
Herrn D5	1 bis 5	21.09.2014 08:30	0 erfassen	0 schnellerfassen erfassen
Herrn E	1 bis 2	21.09.2014 13:15	0 erfassen	0 schnellerfassen erfassen
Senioren O40	1 bis 16	21.09.2014 09:30	0 erfassen	0 schnellerfassen erfassen
Junioren U18	1 bis 16	21.09.2014 10:15	0 erfassen	0 schnellerfassen erfassen
Jugend U15	1 bis 16	21.09.2014 10:15	0 erfassen	0 schnellerfassen erfassen
Schüler U13	1 bis 16	21.09.2014 10:15	0 erfassen	0 schnellerfassen erfassen

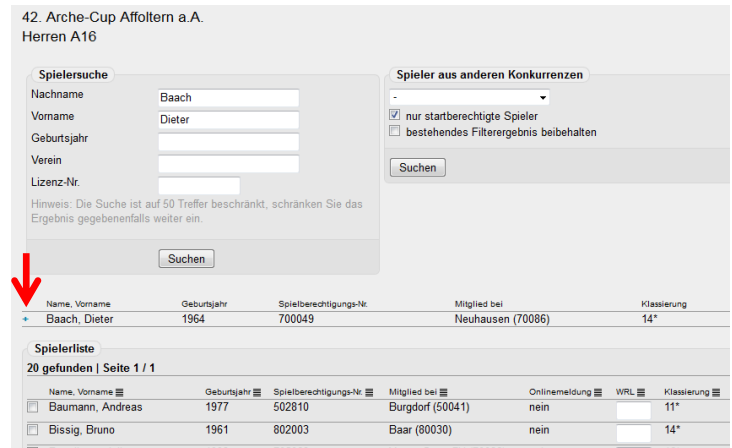
Screen 4.1

4.1. Erfassung der ersten Serie

Der zu meldende Spieler ist mit Name (bei geläufigen Namen auch mit Vorname) in die Felder "Spiellersuche" einzugeben und mit <Suchen> zu suchen.

Der oder mehrere Spieler erscheinen in der darunter stehenden Liste. Beim zutreffenden Spieler ist das <+>-Zeichen zu betätigen und der Spieler wird in die Spielerliste verschoben.

Es wird nun mit allen teilnehmenden Spielern dieser Serie gleich verfahren. Am Schluss unbedingt mit <Speichern> abschliessen, sonst gehen die Anmeldungen verloren.



42. Arche-Cup Affoltern a.A.
Herren A16

Spiellersuche

Nachname: Baach
Vorname: Dieter
Geburtsjahr:
Verein:
Lizenz-Nr.:

Hinweis: Die Suche ist auf 50 Treffer beschränkt, schränken Sie das Ergebnis gegebenenfalls weiter ein.

Spieler aus anderen Konkurrenzen

Herren A16 (TTR 6 bis 16)

nur startberechtigte Spieler
 bestehendes Filterergebnis beibehalten

Suchen

Name, Vorname	Geburtsjahr	Spielberechtigungs-Nr.	Mitglied bei	Klassierung
+ Baach, Dieter	1964	700049	Neuhausen (70086)	14*

Spielerliste

20 gefunden | Seite 1 / 1

Name, Vorname	Geburtsjahr	Spielberechtigungs-Nr.	Mitglied bei	Onlinemeldung	WRL	Klassierung
<input type="checkbox"/> Baumann, Andreas	1977	502810	Burgdorf (50041)	nein		11*
<input type="checkbox"/> Bissig, Bruno	1961	802003	Baar (80030)	nein		14*

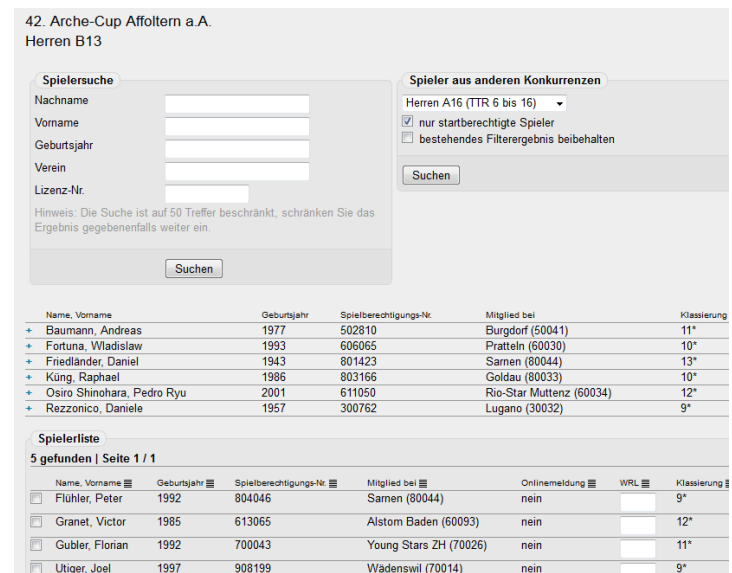
Screen 4.2

4.2. Erfassung der zweiten und folgenden Serien

Ein Teil der Spieler der höheren Serie ist auch in der tieferen Serie teilnahmeberechtigt. Durch Wahl der passenden Serie im Auswahlmenü unter "Spieler aus anderen Konkurrenzen" und <suchen> werden alle in der aktuellen Serie auch spielberechtigten Spieler aufgelistet. Alle teilnehmenden Spieler werden mit anklicken des <+> Zeichens direkt in die Spielerliste übertragen.

Alle weiteren Spieler werden wie unter 4.1 beschrieben in die Spielerliste aufgenommen.

Am Schluss unbedingt mit <Speichern> abschliessen, sonst gehen die Anmeldungen verloren.



42. Arche-Cup Affoltern a.A.
Herren B13

Spiellersuche

Nachname:
Vorname:
Geburtsjahr:
Verein:
Lizenz-Nr.:

Hinweis: Die Suche ist auf 50 Treffer beschränkt, schränken Sie das Ergebnis gegebenenfalls weiter ein.

Spieler aus anderen Konkurrenzen

Herren A16 (TTR 6 bis 16)

nur startberechtigte Spieler
 bestehendes Filterergebnis beibehalten

Suchen

Name, Vorname	Geburtsjahr	Spielberechtigungs-Nr.	Mitglied bei	Klassierung
+ Baumann, Andreas	1977	502810	Burgdorf (50041)	11*
+ Fortuna, Wladislaw	1993	606065	Pratteln (60030)	10*
+ Friedländer, Daniel	1943	801423	Sarnen (80044)	13*
+ Küng, Raphael	1986	803166	Goldau (80033)	10*
+ Osiro Shinohara, Pedro Ryu	2001	611050	Rio-Star MuttENZ (60034)	12*
+ Rezzonico, Daniele	1957	300762	Lugano (30032)	9*

Spielerliste

5 gefunden | Seite 1 / 1

Name, Vorname	Geburtsjahr	Spielberechtigungs-Nr.	Mitglied bei	Onlinemeldung	WRL	Klassierung
<input type="checkbox"/> Flühler, Peter	1992	804046	Sarnen (80044)	nein		9*
<input type="checkbox"/> Granet, Victor	1985	613065	Alstom Baden (60093)	nein		12*
<input type="checkbox"/> Gubler, Florian	1992	700043	Young Stars ZH (70026)	nein		11*
<input type="checkbox"/> Utiger, Joel	1997	908199	Wädenswil (70014)	nein		9*

Screen 4.3

In der gleichen Art werden alle Spieler in allen Serien erfasst.

5. Erfassen der Resultate

Die Turnierresultate können auf drei verschiedene Arten erfasst werden:

- Import der Turnierergebnisse über eine Turnierschnittstelle:** Ergebnisse können über die Turnierschnittstelle direkt in click-tt.ch hochgeladen werden. Hierzu muss man die Ergebnisse in einem bestimmten xml-Format produzieren. Diese Schnittstellenbeschreibung, die genau die Inhalte der xml-Datei beschreibt ist als separate Spezifikation auf der Homepage vorhanden oder kann auf der Geschäftsstelle STT bezogen werden.
- Excel-Format Michel Feuz:** Wer mit Michel Feuz' Turnierprogramm arbeitet, kann die Resultate aus diesem Programm direkt an die Geschäftsstelle STT senden. Das gleiche gilt, wenn man aus einem anderen Turnierprogramm die Ergebnisse in diesem Format produzieren kann. Die Geschäftsstelle STT liest die Resultate dann in click-tt.ch ein. Die Spalten dieses Formats sind folgende:

Spalte	Bezeichnung	Format
A	Spieldatum	Format "TT.MM.JJJJ"
B	Serie	Abgekürzt z.B. H_A, H_O40, etc.
C	Gruppierung	Abgekürzt z.B. /8 = 1/8 Final, bei Gruppen Gr_A etc.
D	Match-Nr.	Fortlaufend innerhalb der Gruppierung
E	Lizenz-Nr. Sieger	
F	Lizenz-Nr. Gegner	
G	WO	0 = kein wo, -2 = nicht angetreten, -1 = Spielaufgabe
H	Sätze Sieger	
I	Sätze Gegner	

c) Direkteingabe in click-tt gemäss folgendem Abschnitt 6.

6. Resultaterfassung in click-tt

Für die Erfassung der Resultate eröffnet man das Turnier wie für die Meldung nach Abschnitt 4.

Konkurrenzen					
Spielklasse	Bemerkung	Termin	Meldung	Ergebnisse	
Herren A16	6 bis 16	21.09.2014 11:15	21 erfassen	5	schnellerfassen
Herren B13	6 bis 13	21.09.2014 08:30	5 erfassen	0	schnellerfassen erfassen
Herren C10	3 bis 10	21.09.2014 12:00	0 erfassen	0	schnellerfassen erfassen
Herren C7	3 bis 7	21.09.2014 14:15	0 erfassen	0	schnellerfassen erfassen
Herren D5	1 bis 5	21.09.2014 08:30	0 erfassen	0	schnellerfassen erfassen
Herren E	1 bis 2	21.09.2014 13:15	0 erfassen	0	schnellerfassen erfassen

Screen 6.1

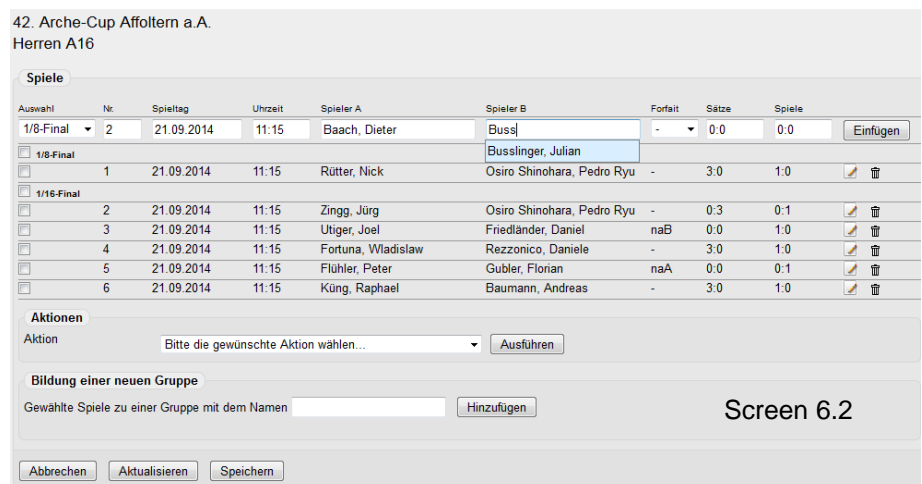
Es stehen zwei Möglichkeiten der Erfassung der Resultate zur Verfügung:

- a) Schnellerfassen: Es werden nur die Satzergebnisse (3:0, 3:1, etc) erfasst Dies genügt für Turniere und Serien mit K.O. Wertung.
- b) Erfassen: Hier werden auch die Punkte jedes Satzes erfasst Dies ist nur für Gruppenspiele notwendig, wenn es für die Bildung der Rangliste notwendig ist.

6.1. Schnellerfassung der Resultate

In der obersten Zeile gibt man das erste Spiel der ersten Runde ein. Zuerst die Namen der Spieler A und B. Dabei wird nach 2-3 Buchstaben der ganze Namen vorgeschlagen, den man nur noch an-klicken muss. Dann wird das Satzresultat eingegeben.

Für Nichtantreten oder Forfait steht ein Ausklappenmenü in der Kolonne "Forfait" zur Verfügung. Die Kolonne "Spiele" wird automatisch generiert.



Screen 6.2



Screen 6.3

Zum Schluss mit <Einfügen> abschliessen.

Spiele einer Runde zuordnen:

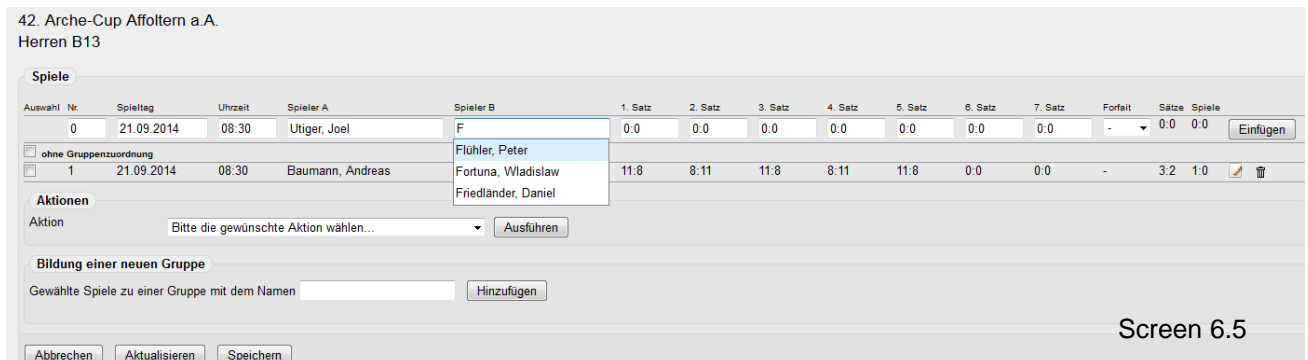
Man markiert links die Spiele einer Runde und schreibt den Namen der Gruppe bei "Bildung einer neuen Gruppe" ein und bestätigt mit <Hinzufügen>.



Screen 6.4

Jede Gruppe bedeutet eine Runde des Turniers. Man kann die Runden mit 1., 2., 3., ff.. Runde oder mit 1/16-Final, 1/8-Final, ff. bezeichnen.

6.2. Komplett Erfassung der Resultate



Screen 6.5

Die Erfassung erfolgt prinzipiell gleich wie die Schnellerfassung, jedoch sind in Screen 6.5 auch die einzelnen Sätze jedes Spieles zu erfassen. Die Erfassung der Sätze erfolgt gleich wie bei der Matchblatterfassung in der Mannschaftsmeisterschaft. Bei 11:8 nur 8 eingeben und dann TAB, bei 8:11 -8 eingeben und dann TAB.

7. Komplett-Erfassung eines Turnieres

Die Eröffnung der komplett Erfassung erfolgt wie in Kapitel 3 beschrieben. Dabei ist nun das Feld "Schnelleingabe" **nicht** anzukreuzen. Die Eröffnung ist mit <Anlegen> abzuschliessen..

Fortsetzung nach Installierung des Programmes durch Nu