

MANNSCHAFTSMEISTERSCHAFT NEUE SAISON

Die vorliegende Anweisung gilt für die technischen Verantwortlichen von STT und der RV's. Sie beschreibt alle Tätigkeiten zur Initialisierung der neuen Saison. Für die Gliederung der Mannschaftsmeisterschaft siehe auch Anweisung "2102 – Gliederung Mannschaftsmeisterschaft". Die detaillierten Mannschaftsmeldungen und die Gruppeneinteilung für die neue Saison sind in Anweisung "2201 – Mannschaftsmeldungen und Gruppeneinteilung neue Saison" beschrieben.

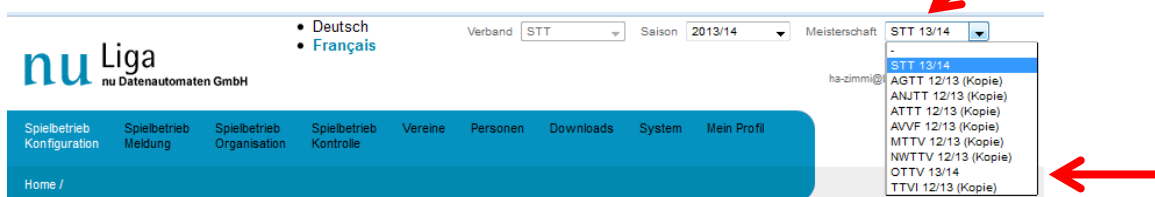
1. Voraussetzungen

- Die Mannschaftsmeisterschaft der vorherigen Saison ist inklusive aller Play-Offs, Auf- und Abstiegsspielen abgeschlossen und erfasst
- Alle Auf- und Absteiger sind in allen Ligen und Gruppen gemäss Arbeitsanweisung "2302-Spielplanergänzungen" Abschnitt 4 und nach den Ergebnissen von allen allfälligen Auf- und Abstiegsspielen gekennzeichnet.
- Die neuen Klassierungen sind erstellt

2. Saison kopieren

2.1. Alte Saison abschliessen

Der Einstieg erfolgt in nuLiga/Admin über <Spielbetrieb Konfiguration>.



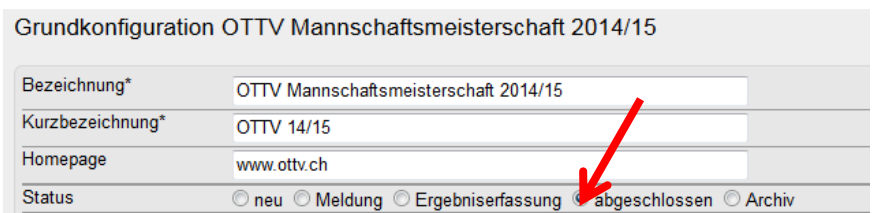
Screen 2.1

Als Saison ist die vergangene Saison zu wählen.

In Meisterschaft ist der zutreffende Verband zu wählen.

Die gewählte Meisterschaft ist auszuwählen.

In der Grundkonfiguration ist der Status auf <abgeschlossen> zu setzen.



Screen 2.2

Diese Einstellung hat für alle Verbände zwingend vor dem 1. Juni zu erfolgen.

2.2. Meisterschaft kopieren

Die Meisterschaft der vergangenen Saison wird am 1. Juni von NU-Liga auf die neue Saison kopiert. Erst nach dem erfolgreichen Kopieren durch NU-Liga kann in der neuen Saison gearbeitet werden.

3. Spielbetrieb Grundkonfiguration

3.1. Saison wählen

Zu Beginn der Arbeiten ist sicherzustellen, dass die neue Saison und die richtige Meisterschaft ausgewählt sind (Siehe Screen 2.1 in Abschnitt 2.1).

3.2. Grundkonfiguration

Ein Grossteil der Grundkonfiguration kann von der vorhergehenden Meisterschaft übernommen werden. Hier wird auf die Bedeutung der einzelnen Felder eingegangen.

Bezeichnung:	Off. Verbandsbezeichnung und entsprechende Saison
Kurzbezeichnung:	Kurzbezeichnung Verband und Saison zweistellig
Homepage:	URL der Homepage
Status:	Wichtig ist, dass immer der richtige Status gesetzt ist. Verantwortlich dafür ist der zuständige Sachbearbeiter Mannschaftsmeisterschaft im betroffenen Verband.
NEU:	Zeit der Erstellung der Grundkonfiguration durch TK STT / RV Bestimmung der Serien und Ligen bis und mit der definitiven Gruppeneinteilungen
MELDUNG:	Zeitbereich der Meldungen durch die Klubs für Termine und Stammspieler. Muss zwingend beim ersten Datum der Termin-Meldungen umgestellt werden.
ERGEBNISERFASSUNG:	Von Datum des ersten Meisterschaftsspieles bis zum Erfassen des letzten Meisterschaftsspieles
ABGESCHLOSSEN:	Die laufende Meisterschaft ist abgeschlossen und kann auf die neue Saison kopiert werden.
ARCHIV:	Die Saison ist archiviert.
Mannschaftsmeldung:	
Meldung Qualifikationsligen	Zeitfenster für Eingabe der Rückzüge und Neumeldungen durch die zuständige TK.
Meldung Meldeligen	Letzter Termin für Neumeldungen unterste Ligen
Meldung Jugend Meldeligen	Letzter Termin für Neumeldungen Jugendligen
Meldung Senioren Meldeligen	Letzter Termin für Neumeldungen Seniorenligen
	Da diese Eingaben durch die zuständige TK erfolgen sind sie grosszügig zu definieren.
Anzahl Stufen für Klassenverzicht	1 eintragen
Aufstiegsbereitschaft	Da die Rückzüge- und Neumeldungen durch die zuständige TK eingegeben werden ist dieser Bereich nicht relevant. Abfrage Aufstiegsbereitschaft bis inkl. Tabellen-Rang = 1 Die beiden Abfragen nicht ankreuzen
Schweizer Cup:	Cupmeldung verfügbar wählen
Terminmeldung:	
Vorrunde:	Diese Termine sind durch die zuständige TK vorzugeben. Die Termine der Vorrunde sind für alle Ligen die gleichen. Der Endtermin muss vor Beginn der Spielplanerstellung durch die zuständige TK liegen Der Eintrag der Terminmeldungen in das System erfolgt durch die Vereine nach Anweisung "1301 Mannschaftsmeldungen".

Rückrunde:	Da die Vereine alle Daten für Vor- und Rückrunde zusammen eintragen, sind Daten für die Rückrunde nicht relevant und können belassen werden.
Allgemein:	Die Letzte Spielrunde der Vorrunde ist der 31.12.jjjj Reguläre Spielrunde: Leer lassen
Stammspielermeldung:	Der Termin ist normalerweise vom 01.06.jjjj bis 30.06.jjjj. Da die Transferfrist am 30.06 endet kann die Stammspielermeldung bis dann erstellt werden. Das Enddatum kann aber auch später sein, zwingend sind 14 Tage vor dem ersten Meisterschaftsspiel. Kein Unterschied zwischen Qualifikations- und Meldeliga. Der Eintrag der Stammspieler erfolgt durch die Vereine nach Anweisung 1303 – Stammspielermeldung
Spielbetrieb:	Soll immer vom 01.07.jjjj bis zum 30.06.jjjj sein. Erfassung der Bussen soll aktiv sein <input checked="" type="checkbox"/>
Veröffentlichung:	Im Normalfall <input type="radio"/> Gruppeneinteilung anzeigen Falls man während der Gruppeneinteilung durch die zuständige TK diese noch nicht öffentlich machen will, kann man während dieser Arbeit <input type="radio"/> Ligenplanung /Gruppeneinteilung nicht anzeigen wählen, darf aber nicht vergessen diese zurückzustellen. SMS-Codes leer lassen Spielnummer veröffentlichen nicht ankreuzen.
Spaltenüberschrift im Ligaplan:	Muss immer wie folgt sein: (Unterteilung mit Strichpunkt) Herren; Damen; Senioren; Nachwuchs
Tabellenschema:	Gemäss SpR-STT Art. 510.6.1 ist zu wählen <input type="radio"/> Tabellenpunkte, Begegnungen, Matchdiff., Satzdif., Balldif.
Region:	Der entsprechend Regionalverband wählen
Übergeordnete M.	Für STT <-> Für alle RV <STT nn/mm>
Saison:	aktuelle Saison
Sortierung:	Diese geht nach folgendem Schema: nnm nn = erste Jahrzahl der laufenden Saison mm = Nummer des Verbandes 01 = AGTT 06 = NWTTV 02 = ANJTT 07 = OTTV 03 = ATTT 08 = TTVI 04 = AVVF 09 = STTT 05 = MTTV
	Siehe auch Spezifikation 2102-Gliederung Mannschaftsmeisterschaft

Abschliessen mit <Speichern>

Grundkonfiguration OTTV Mannschaftsmeisterschaft 2014/15

Bezeichnung*	OTTV Mannschaftsmeisterschaft 2014/15
Kurzbezeichnung*	OTTV 14/15
Homepage	www.ottv.ch
Status	<input type="radio"/> neu <input checked="" type="radio"/> Meldung <input type="radio"/> Ergebniserfassung <input type="radio"/> abgeschlossen <input type="radio"/> Archiv
Mannschaftsmeldung	Meldung Qualifikationsligen von 01.04.2014 bis 15.05.2014 (verpflichtend) Meldung Meldeligen bis 30.05.2014 (verpflichtend) Meldung Jugend-Meldeligen bis 30.05.2014 (optional) Meldung Senioren-Meldeligen bis 30.05.2014 (optional) Anzahl Stufen für Klassenverzicht 1
Aufstiegsbereitschaft	Abfrage Aufstiegsbereitschaft bis inkl. Tabellen-Rang 1 <input type="checkbox"/> Abfrage Aufstiegsbereitschaft für Absteiger <input type="checkbox"/> Abfrage Aufstiegsbereitschaft für neu gemeldete Mannschaften
Cupmeldung	<input type="radio"/> Cupmeldung nicht verfügbar <input checked="" type="radio"/> Cupmeldung verfügbar <input type="radio"/> Cupmeldung verfügbar und verpflichtend
Terminmeldung	Vorrunde Meldung Qualifikationsligen von 15.04.2014 bis 15.06.2014 (verpflichtend) Meldung Meldeligen bis 15.06.2014 (verpflichtend) Meldung Jugend-Meldeligen bis 15.06.2014 (optional) Meldung Senioren-Meldeligen bis bis 15.06.2014 (optional) Rückrunde Meldung von 01.01.2015 bis 15.01.2015 Letzte Spielrunde der Vorrunde 31.12.2014 Allgemein Reguläre Spielrunde: - Uhr
Stammspielermeldung	Vorrunde Meldung von 01.06.2014 bis 30.06.2014 Meldung Qualifikationsligen bis 30.06.2014 Rückrunde Meldung von bis
Spielbetrieb	von 01.07.2014 bis 30.06.2015 <input checked="" type="checkbox"/> Erfassung Bussen aktiv
Veröffentlichung	<input type="radio"/> Ligenplanung/Gruppeneinteilung nicht anzeigen <input type="radio"/> Ligenplanung anzeigen <input checked="" type="radio"/> Gruppeneinteilung anzeigen SMS-Codes am veröffentlichen <input type="checkbox"/> Spielnummer im Spielplan veröffentlichen.
Spaltenüberschriften im Ligenplan	Herren;Damen;Senioren;Nachwuchs Strichpunkt getrennte Liste, z.B. "Herren;Damen;Senioren;Jugend". Änderungen an dieser Liste müssen bei den Altersklassen manuell nachgezogen werden.
Tabellenschema	<input checked="" type="radio"/> Tabellenpunkte, Begegnungen, Matchdiff., Satzdiff., Balldiff. <input type="radio"/> Tabellenpunkte, Begegnungen, Direkte Beg., Tabellenpunktediff., Matchdiff., Satzdiff., Balldiff. <input type="radio"/> Tabellenpunkte, Begegnungen, Matchdiff., Matchsiege, Satzspiele <input type="radio"/> Tabellenpunktediff., Matchdiff., Satzdiff., Satzspiele, Balldiff., Ballsiege, Direkte Beg. <input type="radio"/> Tabellenpunkte, Begegnungen, Matchsiege, Satzdiff., Satzspiele, Balldiff., Ballsiege, Direkte Beg.
Region	CH.07 OTTV Ostschweizer Tischtennisverband
Übergeordnete Meisterschaft	STT 14/15
Saison	2014/15
Sortierung*	1407
<input type="button" value="Abbrechen"/> <input type="button" value="Löschen"/> <input type="button" value="Speichern"/>	

Screen 3.1

4. Serientypen

Der Einstieg erfolgt in nuLiga/Admin über <Spielbetrieb Konfiguration>

Die Serientypen enthalten alle aktuellen Serien in allen RV's.

Sie müssen beim Saisonübergang nicht verändert werden.

Änderungen der Serientypen nur durch Geschäftsstelle STT.

5. Rahmenterminplan

5.1. Definition

Jeder RV legt zuerst seine Daten der Spielwochen für die verschiedenen Serien und Gruppengrößen in einem Terminplan fest. Beilage 1 zeigt ein Beispiel dazu.

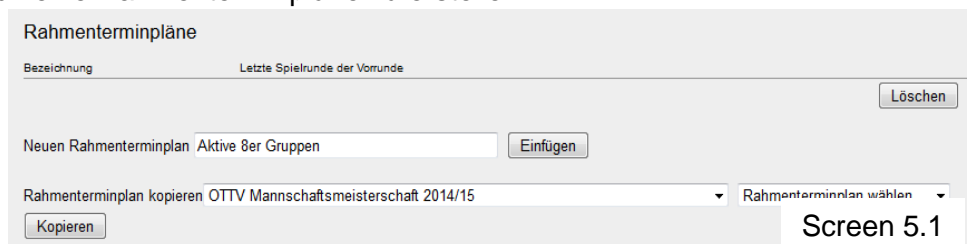
In <Spielbetrieb Konfiguration> → <Meisterschaft des zutreffenden Verbandes> wird <Rahmenterminplan geöffnet

Es sind Rahmenterminpläne für die verschiedenen Gruppengrößen zu erstellen, da ja die Anzahl Spielrunden ändert. Wenn Senioren nicht in den gleichen Wochen wie die Aktiven spielen sind dazu separate Rahmenterminpläne zu erstellen.

Wenn in einem RV jede Liga an einem bestimmten Wochentag spielt, ist für jede Liga ein Rahmenterminplan zu erstellen (siehe Abschnitt 5.3).

Für Meisterschaften die in Form von Poules mit mehreren Spielen am Samstag (oder Sonntag) durchgeführt werden, sind keine Rahmenterminpläne zu erstellen.

Der zu erstellende Rahmenterminplan wird im Feld <Neuen Rahmenterminplan> eindeutig benannt und mit <Einfügen> bestätigt.



Rahmenterminpläne

Bezeichnung	Letzte Spielrunde der Vorrunde
Neuen Rahmenterminplan Aktive 8er Gruppen	
Rahmenterminplan kopieren OTTV Mannschaftsmeisterschaft 2014/15	

Buttons: Löschen, Einfügen, Kopieren

Dropdowns: Rahmenterminplan wählen

Screen 5.1

5.2. Eintrag der Spielwochen

Sie erhalten dann einen Kalender der ganzen Saison. Gemäss Screen 5.2 werden die Spielrunden in den Kalender eingetragen.

Die Spielwochen werden für Vor- und Rückrunde wie folgt nummeriert, (Beispiel ist für 8er Gruppen):

Normale Meisterschaft mit Vor- und Rückrunde	Doppelte Meisterschaft (wie AVVF, AGTT)
Vorrunde 1 bis 7	Erste Meisterschaft Vorrunde 1 bis 7
Rückrunde 1 bis 7	Rückrunde 8 bis 14
	Zweite Meisterschaft Vorrunde 1 bis 7
	Rückrunde 8 bis 14

Ersatzwochen, in die nicht in die Spielrunden passende Spiele verschoben werden können, sind mit "E" zu benennen.

Grundkonfiguration

Monatsübersicht

Jul. 2014								Aug. 2014								Sep. 2014								Okt. 2014											
Sp	Tag	Mo	Di	Mi	Do	Fr	Sa	So	Sp	Tag	Mo	Di	Mi	Do	Fr	Sa	So	Sp	Tag	Mo	Di	Mi	Do	Fr	Sa	So	Sp	Tag	Mo	Di	Mi	Do	Fr	Sa	So
		30	01	02	03	04	05	06			28	29	30	31	01	02	03	E		01	02	03	04	05	06	07	E		29	30	01	02	03	04	05
		07	08	09	10	11	12	13			04	05	06	07	08	09	10	1		08	09	10	11	12	13	14			06	07	08	09	10	11	12
		14	15	16	17	18	19	20			11	12	13	14	15	16	17	2		15	16	17	18	19	20	21			13	14	15	16	17	18	19
		21	22	23	24	25	26	27			18	19	20	21	22	23	24			22	23	24	25	26	27	28	3		20	21	22	23	24	25	26
		28	29	30	31	01	02	03			25	26	27	28	29	30	31	E		29	30	01	02	03	04	05			27	28	29	30	31	01	02

Screen 5.2

Mit <Weiter> kommt man zur Planung der Wochentage

5.3. Planung der Wochentage

Hier kann man festlegen an welchen Wochentagen gespielt wird.

In den RV's bei denen an den Heimspieltagen der Mannschaften gespielt wird, ist Montag bis Freitag oder Samstag anzukreuzen (nach Screen 5.3).

Bei den RV's (speziell AGTT) an denen in jeder Liga an einem bestimmten Tag (1. Liga z.B. Montag) gespielt wird, ist NUR der entsprechende Tag anzukreuzen (nach Screen 5.4), denn es ist für jede Liga ein Rahmentermin erstellt worden (siehe Abschnitt 5.1).

2.1 Reguläre Wochentage

	Beginnzeit	Endzeit
<input checked="" type="checkbox"/> Mo	19:30	20:30
<input checked="" type="checkbox"/> Di	HH:MM	HH:MM
<input checked="" type="checkbox"/> Mi	HH:MM	HH:MM
<input checked="" type="checkbox"/> Do	HH:MM	HH:MM
<input checked="" type="checkbox"/> Fr	HH:MM	HH:MM
<input checked="" type="checkbox"/> Sa	HH:MM	HH:MM
<input type="checkbox"/> So	HH:MM	HH:MM

Screen 5.3

2.1 Reguläre Wochentage

	Beginnzeit	Endzeit
<input checked="" type="checkbox"/> Mo	20:00	20:00
<input type="checkbox"/> Di	HH:MM	HH:MM
<input type="checkbox"/> Mi	HH:MM	HH:MM
<input type="checkbox"/> Do	HH:MM	HH:MM
<input type="checkbox"/> Fr	HH:MM	HH:MM
<input type="checkbox"/> Sa	HH:MM	HH:MM
<input type="checkbox"/> So	HH:MM	HH:MM

Screen 5.4

Wenn für alle Spiele ein einheitlicher Spielbeginn gültig ist, kann dieser wie in Screen 5.4 dargestellt eingetragen werden.

Es kann auch der früheste und der späteste zugelassene Spielbeginn eingetragen werden (siehe Screen 5.3).

Da die Klubs im Normalfall bei den Terminmeldungen für jede Mannschaft den effektiven Spielbeginn festgelegt haben müssen in diesem Falle keine Zeiten eingetragen werden.

5.4. Rundentrennung

Im Normalfall ist hier der 31.12.JJJJ einzutragen.

Mit <weiter> kommt man zur Kontrolle der Spielwochen, so dass noch eine Korrektur möglich ist.

2.3 Rundentrennung

Letzter Spieltag d. Vorrunde keine Rundentrennung wenn leer

Screen 5.5

5.5. Abschluss

Nach Abschluss aller Eingaben sind alle möglichen Spieltage **fett** dargestellt. (Beispiel erste Meisterschaft AVVF mit 6er-Gruppen).

Tours 1&2 - Ligue 1
Rahmenterminplan Assistent

1. Planung der Spielrunde 2. Planung der Wochentage 3. Kontrolle

Kontrolle

Aug. 2014								Sep. 2014								Okt. 2014								Nov. 2014							
SpTag	Mo	Di	Mi	Do	Fr	Sa	So	SpTag	Mo	Di	Mi	Do	Fr	Sa	So	SpTag	Mo	Di	Mi	Do	Fr	Sa	So	SpTag	Mo	Di	Mi	Do	Fr	Sa	So
	28	29	30	31	01	02	03	2	01	02	03	04	05	06	07	4	29	30	01	02	03	04	05	6	27	28	29	30	31	01	02
	04	05	06	07	08	09	10		08	09	10	11	12	13	14		06	07	08	09	10	11	12		03	04	05	06	07	08	09
	11	12	13	14	15	16	17		15	16	17	18	19	20	21		13	14	15	16	17	18	19		10	11	12	13	14	15	16
1	18	19	20	21	22	23	24		22	23	24	25	26	27	28		20	21	22	23	24	25	26		17	18	19	20	21	22	23
	25	26	27	28	29	30	31	4	29	30	01	02	03	04	05	6	27	28	29	30	31	01	02	8	24	25	26	27	28	29	30

Dez. 2014								Jan. 2015								Feb. 2015								Mär. 2015							
SpTag	Mo	Di	Mi	Do	Fr	Sa	So	SpTag	Mo	Di	Mi	Do	Fr	Sa	So	SpTag	Mo	Di	Mi	Do	Fr	Sa	So	SpTag	Mo	Di	Mi	Do	Fr	Sa	So
9	01	02	03	04	05	06	07		29	30	31	01	02	03	04		26	27	28	29	30	31	01		23	24	25	26	27	28	01
	10	08	09	10	11	12	13		05	06	07	08	09	10	11		02	03	04	05	06	07	08		02	03	04	05	06	07	08
	15	16	17	18	19	20	21		12	13	14	15	16	17	18		09	10	11	12	13	14	15		09	10	11	12	13	14	15
	22	23	24	25	26	27	28		19	20	21	22	23	24	25		16	17	18	19	20	21	22		16	17	18	19	20	21	22
	29	30	31	01	02	03	04		26	27	28	29	30	31	01		23	24	25	26	27	28	01		23	24	25	26	27	28	29

Screen 5.6

6. Initialisierung der Relegation

Wird nicht verwendet.

7. Serien

Die Serien werden von der Vorsaison übernommen

Das Ausfüllen der Felder muss im Normalfall nicht verändert werden.

Wichtig ist, dass das Sortierfeld gemäss der Arbeitsanweisung "2102 – Gliederung Mannschaftsmeisterschaft" ausgefüllt wird, damit die Darstellung im öffentlichen Bereich richtig ist.

Herren

Bezeichnung*

Kurzbezeichnung*

Serientyp

Geschlecht weiblich männlich gemischt

Altersklasse Nachwuchs Aktive Senioren

Sollstärke* (Voreinstellung)

Mannschaftsgröße in Mannschaftsnamen darstellen

Spalte im Ligenplan

Sortierfeld*

Ligen

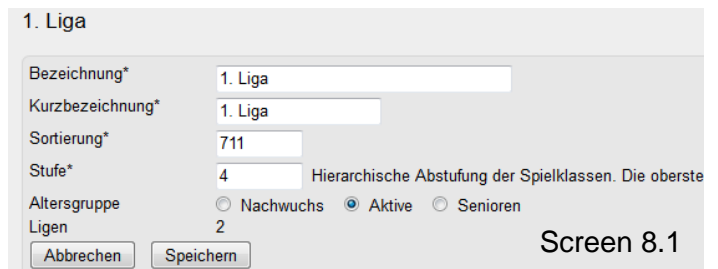
Screen 7.1

8. Spielklassen

Die Spielklassen werden von der Vorsaison übernommen

Wichtig ist, dass die Sortierung gemäss der Arbeitsanweisung "2102 – Gliederung Mannschaftsmeisterschaft" ausgefüllt wird, damit die Darstellung im öffentlichen Bereich richtig ist.

Stufe: Die oberste Stufe der Nationalliga ist "1". Die oberste Stufe der RV ist bei den Aktiven "4" und bei den Senioren und dem Nachwuchs "2".



Screen 8.1

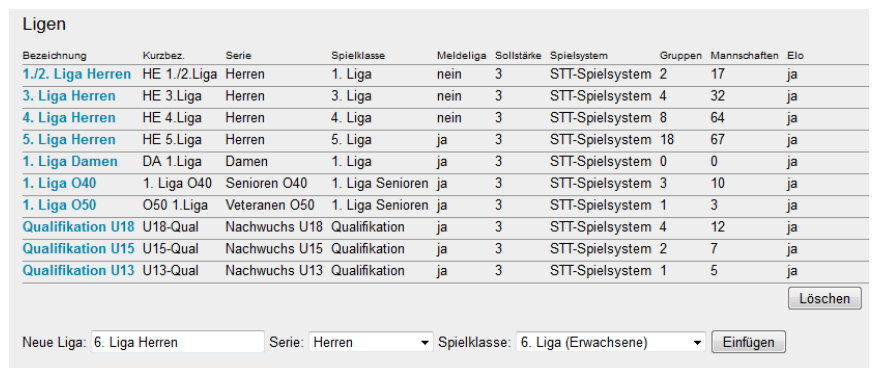
9. Ligen

9.1. Anzahl und Bezeichnung der Ligen

Die Ligen werden von der Vorsaison übernommen.

Falls eine neue Liga dazukommt muss sie entsprechend definiert werden und mit <Einfügen> bestätigt werden.

Durch Anklicken der entsprechenden Liga kann diese auch unbenannt werden.



Bezeichnung	Kurzbez.	Serie	Spielklasse	Meldeliga	Sollstärke	Spielsystem	Gruppen	Mannschaften	Eto
1./2. Liga Herren	HE 1./2.Liga	Herren	1. Liga	nein	3	STT-Spielsystem 2	2	17	ja
3. Liga Herren	HE 3.Liga	Herren	3. Liga	nein	3	STT-Spielsystem 4	4	32	ja
4. Liga Herren	HE 4.Liga	Herren	4. Liga	nein	3	STT-Spielsystem 8	8	64	ja
5. Liga Herren	HE 5.Liga	Herren	5. Liga	ja	3	STT-Spielsystem 18	18	67	ja
1. Liga Damen	DA 1.Liga	Damen	1. Liga	ja	3	STT-Spielsystem 0	0	0	ja
1. Liga O40	1. Liga O40	Senioren O40	1. Liga Senioren	ja	3	STT-Spielsystem 3	3	10	ja
1. Liga O50	O50 1.Liga	Veteranen O50	1. Liga Senioren	ja	3	STT-Spielsystem 1	1	3	ja
Qualifikation U18	U18-Qual	Nachwuchs U18	Qualifikation	ja	3	STT-Spielsystem 4	4	12	ja
Qualifikation U15	U15-Qual	Nachwuchs U15	Qualifikation	ja	3	STT-Spielsystem 2	2	7	ja
Qualifikation U13	U13-Qual	Nachwuchs U13	Qualifikation	ja	3	STT-Spielsystem 1	1	5	ja

Screen 9.1

9.2. Anzahl Gruppen

Auch die Anzahl Gruppen und deren Benennung wird von der Vorsaison übernommen.

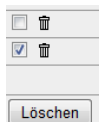
Will man eine Gruppe zufügen wird sie definiert und mit <Einfügen> beigefügt.



Bezeichnung*	Kurzbezeichnung*	Sortierfeld	URL-ID	Runde/Art
3. Liga Herren Gruppe 1	HE 3. Liga Gr. 1	5131	194438	Vor/Rückrunde
3. Liga Herren Gruppe 2	HE 3. Liga Gr. 2	5132	194437	Vor/Rückrunde
3. Liga Herren Gruppe 3	HE 3. Liga Gr. 3	5133	194439	Vor/Rückrunde
3. Liga Herren Gruppe 4	HE 3. Liga Gr. 4	5134	194440	Vor/Rückrunde
3. Liga Herren Gruppe 5	HE 3. Liga Gr. 5			

Screen 9.1

Müssen Gruppen entfernt werden, können diese durch Anklicken des Kästchen neben dem Papierkorb und bestätigen durch <Löschen> entfernt werden. Zuerst müssen jedoch alle Mannschaften aus der entsprechenden Gruppe entfernt werden.



WICHTIG: Die Gruppen werden erst übernommen, wenn die Gruppeneinteilung nach Anweisung 2201-Mannschaftseinteilung und Gruppeneinteilung Abschnitt 3 vorgenommen wurde.

9.3. Grundkonfiguration jeder Liga

Die Grundkonfiguration ist für jede Liga zu erstellen. Sie wird aber auch von der Vorsaison übernommen und muss selten verändert werden. Zu den einzelnen Feldern die nachfolgenden Erklärungen:

TTR-Relevant bedeutet Auswertung mit ELO-Punkten.

Meldeliga: Nur in der untersten Liga ankreuzen, wo neue Mannschaften gemeldet werden können.

Gruppengrösse: Maximale Anzahl angeben, in einzelnen Gruppen können weniger Mannschaften sein.

Spielsystem entsprechend Sportreglement. Beispiel ist für Regionalligen.

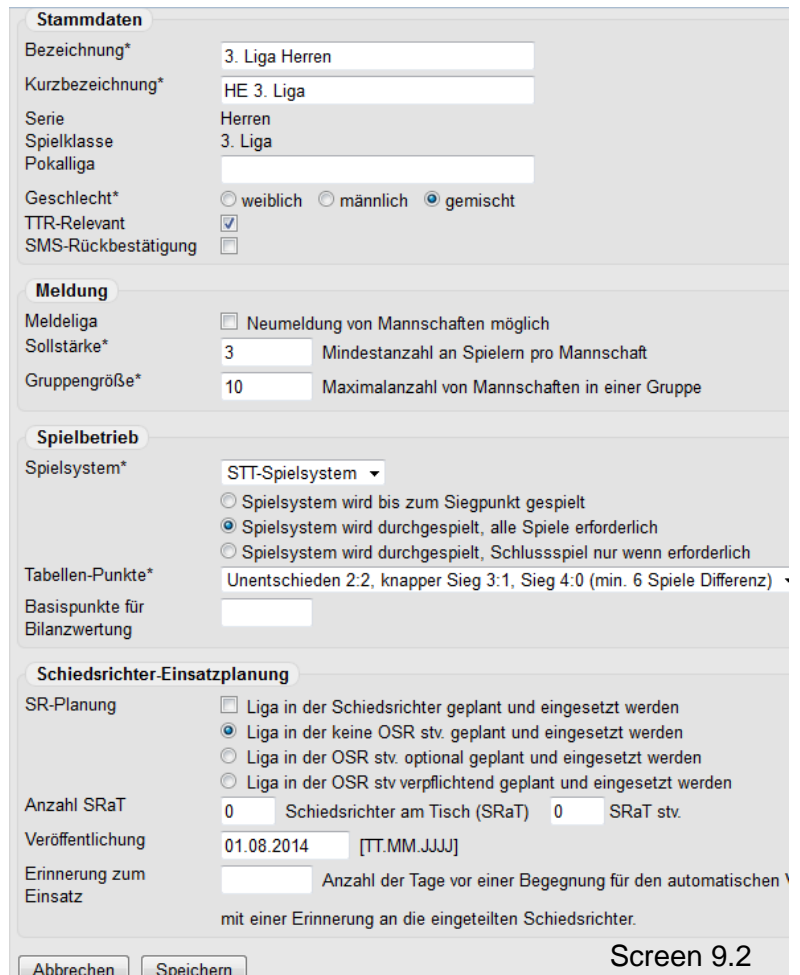
SR-Planung nur für Nationalliga nach separater Anweisung.

Veröffentlichung: muss ein Datum enthalten damit in öffentlicher Ansicht ersichtlich.

9.4. Mannschaften

Zeigt alle Mannschaften, die in dieser Liga gemeldet wurden bzw. In diese Liga auf- oder abgestiegen sind.

Dies kann jedoch noch verändert werden. Siehe Anweisung 2201 – Mannschaften Neue Saison.



Stammdaten

Bezeichnung* 3. Liga Herren
 Kurzbezeichnung* HE 3. Liga
 Serie Herren
 Spielklasse 3. Liga
 Pokalliga
 Geschlecht* weiblich männlich gemischt
 TTR-Relevant
 SMS-Rückbestätigung

Meldung

Meldeliga Neumeldung von Mannschaften möglich
 Sollstärke* 3 Mindestanzahl an Spielern pro Mannschaft
 Gruppengrösse* 10 Maximalanzahl von Mannschaften in einer Gruppe

Spielbetrieb

Spielsystem* STT-Spielsystem
 Spielsystem wird bis zum Siegpunkt gespielt
 Spielsystem wird durchgespielt, alle Spiele erforderlich
 Spielsystem wird durchgespielt, Schlusspiel nur wenn erforderlich
 Tabellen-Punkte* Unentschieden 2:2, knapper Sieg 3:1, Sieg 4:0 (min. 6 Spiele Differenz)
 Basispunkte für Bilanzwertung

Schiedsrichter-Einsatzplanung

SR-Planung Liga in der Schiedsrichter geplant und eingesetzt werden
 Liga in der keine OSR stv. geplant und eingesetzt werden
 Liga in der OSR stv. optional geplant und eingesetzt werden
 Liga in der OSR stv. verpflichtend geplant und eingesetzt werden
 Anzahl SRaT 0 Schiedsrichter am Tisch (SRaT) 0 SRaT stv.
 Veröffentlichung 01.08.2014 [TT.MM.JJJJ]
 Erinnerung zum Einsatz Anzahl der Tage vor einer Begegnung für den automatischen mit einer Erinnerung an die eingeteilten Schiedsrichter.

Abbrechen Speichern

Screen 9.2

Beilage 1: MEISTERSCHAFTSWOCHEN Saison 2014/2015

RUNDE	Herren 1.-6. Liga	Herren 6.Liga Damen 1./2. Liga	O40 - 1.-3.Liga	O40. – 4.Liga
	7/8er Gruppen	6/5er Gruppen	7er Gruppen	6er Gruppen
1. Vorrunde	08.09. – 13.09.	15.09. – 20.09.	18.08. – 23.08.	25.08. – 30.08.
2. Vorrunde	15.09. – 20.09.	20.10. – 25.10.	25.08. – 30.08.	22.09. – 27.09.
3. Vorrunde	20.10. – 25.10.	03.11. – 08.11.	22.09. – 27.09.	27.10. – 01.11.
4. Vorrunde	03.11. – 08.11.	10.11. – 15.11.	27.10. – 01.11.	01.12. – 06.12.
5. Vorrunde	10.11. – 15.11.	17.11. – 22.11.	01.12. – 06.12.	15.12. – 20.12.
6. Vorrunde	17.11. – 22.11.		15.12. – 20.12.	
7. Vorrunde	08.12. – 13.12.		22.12. – 27.12.	
1. Zusatzvorrunde	01.09. - 06.09.	08.09. - 13.09.	01.09. – 06.09.	18.08. – 23.08.
2. Zusatzvorrunde	29.09. – 04.10.	24.11. – 29.11.	29.09. – 04.10.	29.09. – 04.10.
3. Zusatzvorrunde	24.11. – 29.11.	08.12. – 13.12.	24.11. – 29.11.	24.11. – 29.11.
1. Rückrunde	05.01. – 10.01.	05.01. – 10.01.	12.01. – 17.01.	12.01. – 17.01.
2. Rückrunde	19.01. – 24.01.	19.01. – 24.02.	02.02. – 07.02.	02.02. – 07.02.
3. Rückrunde	26.01. – 31.01.	26.01. – 31.01.	09.02. – 14.02.	09.03. – 14.03.
4. Rückrunde	23.02. – 28.02.	09.03. – 14.03.	02.03. – 07.03.	02.03. – 07.03.
5. Rückrunde	09.03. – 14.03.	16.03. – 21.03.	23.03. – 28.03.	23.03. – 28.03.
6. Rückrunde	16.03. – 21.03.		06.04. – 11.04.	
7. Rückrunde	30.03. – 04.04.		13.04. – 18.04.	
1. Zusatzrückrunde	02.02. – 07.02.	23.02. – 28.02.	16.02. – 21.02.	16.02. – 21.02.
2. Zusatzrückrunde	16.02. – 21.02.	16.02. – 21.02.	20.04. – 25.04.	06.04. – 11.04.
3. Zusatzrückrunde	23.03. – 29.03.	30.03. – 04.04.		13.04. – 18.04.