

Nationale Spielpläne Play-Off, Finalsspiele, Auf-/Abstiege, Nationale Finalrunden

1. Geltungsbereich

Die vorliegende Anweisung gilt für den Saisonabschluss der Nationalen Meisterschaften, enthaltend:

- Play-Off Nationalliga A
- Finalrunden NLB Damen und Herren
- Auf-/Abstiegsspiele NLA/NLB
- Aufstiegsspiele 1. Liga NLB Damen und NLC Herren
- STT Finalrunden Nachwuchs U18, U15, U13
- STT Finalrunden Senioren O40, O50

2. Play-Off Nationalliga A Herren

2.1. Konfiguration

Einstieg durch <Spielbetrieb Konfiguration> → <Meisterschaften> → <STT Nationalligen> → <Ligen> → <Herren Nationalliga A>. Es wird der Play-Off 1/4 –Final nach untenstehendem Bildschirm konfiguriert.

Das Sortierfeld ist wie folgt zu nummerieren:

¼-Final	9112
½-Final	9113 (erfolgt nach Konfiguration ½-Final)
Final	9114 (erfolgt nach Konfiguration Final)

Mannschaften
Mannschaften, die in diese Liga gemeldet wurden bzw. in diese Liga auf- oder abgestiegen sind, inkl. eines Verweises auf die Gruppe, in welche sie eingeteilt sind (unter Berücksichtigung evtl. serien- oder regionsfremder Einteilungen)

Gruppen

Bezeichnung*	Kurzbezeichnung*	Sortierfeld	URL-ID	Runde/Art	Klassenleiter
{herren} {nationalliga} A	HE NLA	9111	194333	Vor/Rückrunde	-
{herren} {nationalliga} A, Play-Off 1/4 Final	HE NLA Play-Off 1/4 F	9112	195395	Play-Off (Hin/Rückspiel)	Wahlen, Peter
Bezeichnung der Gruppe	Kurzbezeichnung	<input type="button" value="Einfügen"/>			

Screen 2.1

2.2. Zuordnung der Mannschaften für ¼-Final

Der Dritte bis Sechste der Gruppenmeisterschaft müssen nun dem ¼-Final zugeordnet werden.

Dazu wählt man in <Spielbetrieb Meldung> → <Ligen- und Gruppeneinteilung> und trägt Liga "Herren Nationalliga A" und Typ "Play-Off (Hin- und Rückspiel)" ein. Abschliessen mit <Bearbeiten>.

Ligen- und Gruppeneinteilung

Einteilung bearbeiten

Meisterschaft

Liga

Typ

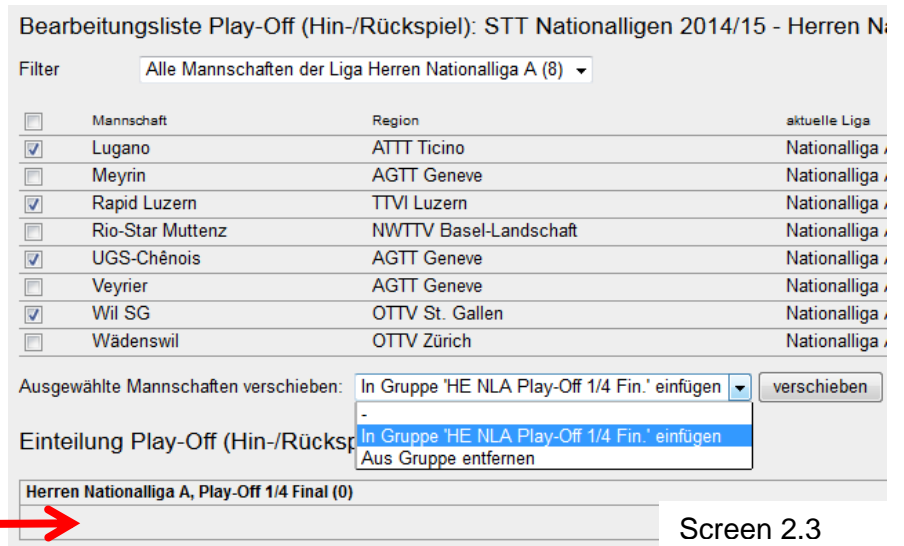
Beachten Sie bitte, dass nur die Ligen eingeteilt in denen die Mannschaftsmeldung bereits abges

Screen 2.2

In der Bearbeitungsliste werden die 4 qualifizierten Mannschaften in der Kolonne <Filter> angekreuzt.

Im Auswahlmeneü "Ausgewählte Mannschaften verschieben" wird <in Gruppe HE NLA Play-Off ¼-Final einfügen> gewählt und mit dem Befehl <verschieben> eingeteilt.

Die Mannschaften sind anschliessend in der Tabelle ersichtlich.



Bearbeitungsliste Play-Off (Hin-/Rückspiel): STT Nationalligen 2014/15 - Herren N

Filter: Alle Mannschaften der Liga Herren Nationalliga A (8)

<input type="checkbox"/>	Mannschaft	Region	aktuelle Liga
<input checked="" type="checkbox"/>	Lugano	ATTT Ticino	Nationalliga
<input type="checkbox"/>	Meyrin	AGTT Geneve	Nationalliga
<input checked="" type="checkbox"/>	Rapid Luzern	TTVI Luzern	Nationalliga
<input type="checkbox"/>	Rio-Star Muttenz	NWTTV Basel-Landschaft	Nationalliga
<input checked="" type="checkbox"/>	UGS-Chênois	AGTT Geneve	Nationalliga
<input type="checkbox"/>	Veyrier	AGTT Geneve	Nationalliga
<input checked="" type="checkbox"/>	Wil SG	OTTV St. Gallen	Nationalliga
<input type="checkbox"/>	Wädenswil	OTTV Zürich	Nationalliga

Ausgewählte Mannschaften verschieben: In Gruppe 'HE NLA Play-Off 1/4 Fin.' einfügen verschieben

Einteilung Play-Off (Hin-/Rücksp: In Gruppe 'HE NLA Play-Off 1/4 Fin.' einfügen Aus Gruppe entfernen

Herren Nationalliga A, Play-Off 1/4 Final (0)

Screen 2.3

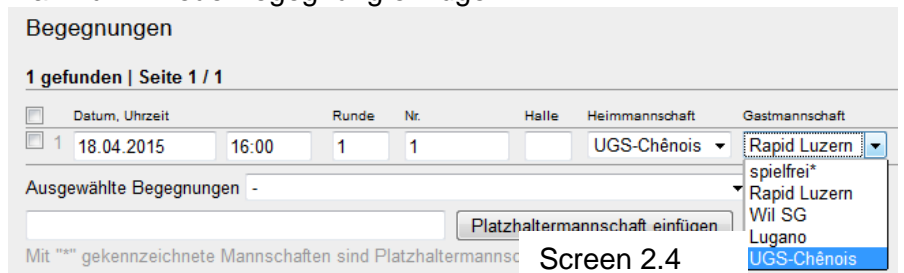
2.3. Festlegen der Spieldaten

In <Spielbetrieb Organisation> → <Ligenplan der Nationalligen> wählt man HE NLA Play-Off ¼-Final und dann unter "Spielplan und Begegnungen" ● Begegnungen.

Nach SpR spielen nun der Dritte gegen den Sechsten und der Vierte gegen den Fünften. Der Dritte und Vierte wird angefragt ob sie zuerst zu Hause oder Auswärts spielen wollen.

Im Bildschirm Begegnungen wählt man nun ● neue Begegnung einfügen.

Mit Hilfe der Ausklappmenüs wählt man Heim- und Gastmannschaft und trägt dann Datum, Uhrzeit und Spielnummer ein.



Begegnungen

1 gefunden | Seite 1 / 1

<input type="checkbox"/>	Datum, Uhrzeit	Runde	Nr.	Halle	Heimmannschaft	Gastmannschaft
<input type="checkbox"/>	1 18.04.2015 16:00	1	1		UGS-Chênois	Rapid Luzern

Ausgewählte Begegnungen: -

Platzhaltermannschaft einfügen

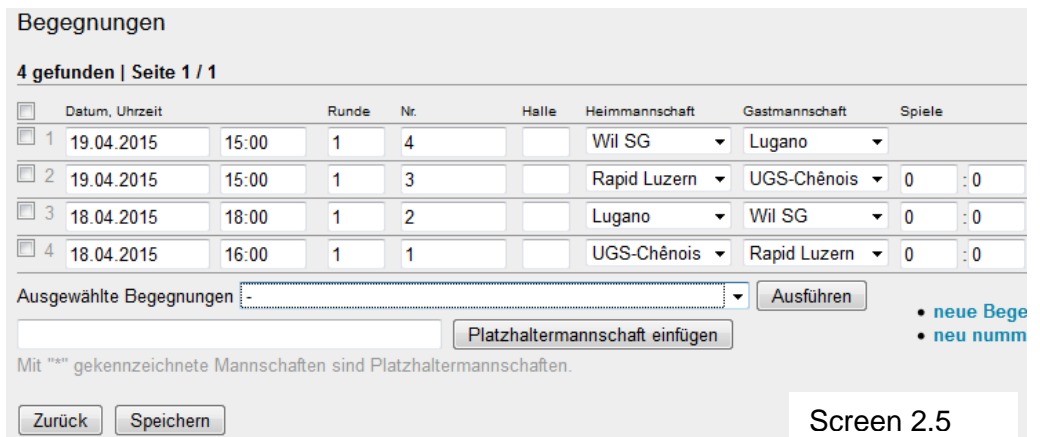
Mit "*" gekennzeichnete Mannschaften sind Platzhaltermannschaften

Screen 2.4

Die übrigen Spiele werden im gleichen Sinne eingetragen.

Am Schluss mit <Speichern> abschliessen.

Ein allfällig nötiges drittes Spiel kann im gleichen Sinne angehängt werden.



Begegnungen

4 gefunden | Seite 1 / 1

<input type="checkbox"/>	Datum, Uhrzeit	Runde	Nr.	Halle	Heimmannschaft	Gastmannschaft	Spiele
<input type="checkbox"/>	1 19.04.2015 15:00	1	4		Wil SG	Lugano	
<input type="checkbox"/>	2 19.04.2015 15:00	1	3		Rapid Luzern	UGS-Chênois	0 : 0
<input type="checkbox"/>	3 18.04.2015 18:00	1	2		Lugano	Wil SG	0 : 0
<input type="checkbox"/>	4 18.04.2015 16:00	1	1		UGS-Chênois	Rapid Luzern	0 : 0

Ausgewählte Begegnungen: -

Ausführen

Platzhaltermannschaft einfügen

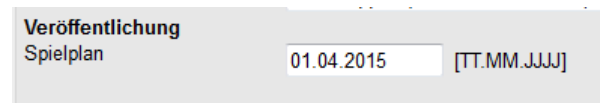
Mit "*" gekennzeichnete Mannschaften sind Platzhaltermannschaften.

Zurück Speichern

Screen 2.5

Wichtig:

Im <Ligaplan> HE NLA Play-Off ¼-Final muss in der <Grundkonfiguration> der Liga unbedingt bei <Veröffentlichung Spielplan> ein Datum eingetragen werden, sonst sind die Spiele in der öffentlichen Ansicht von click-tt nicht ersichtlich.



Veröffentlichung Spielplan

01.04.2015 [TT.MM.JJJ]

Screen 2.6

2.4. Zuordnung Mannschaften für 1/2-Final

WICHTIG: Diese Konfiguration kann erst erstellt werden, wenn die Mannschaften für den 1/2-Final bekannt sind.

Man öffnet unter <Spielbetrieb Meldungen> → <Ligen- und Gruppeneinteilung> die Nationalliga A Play-Off wie in Abschnitt 2.2 Screen 2 beschrieben.

Man erstellt die neue Gruppe Play-Off 1/2-Final und bestätigt durch <erstellen>.

Neue Gruppe für "Play-Off (Hin-/Rückspiel)" erstellen

Bezeichnung	Herren Nationalliga A, Play-Off 1/2-Final
Kurzbezeichnung	HE NLA Play-Off 1/2 Fin. <input type="button" value="erstellen"/>

Screen 2.7

Der erste und der Zweite der Gruppenphase sowie die beiden Sieger des 1/4-Finals werden angekreuzt und in die "Gruppe HE NLA Play-Off 1/2-Fin. Einfügen" verschoben

Bearbeitungsliste Play-Off (Hin-/Rückspiel): STT Nationalligen 2014/15 - Herren Nationalliga A

Filter: Alle Mannschaften der Liga Herren Nationalliga A (8)

<input type="checkbox"/>	Mannschaft	Region	aktuelle Liga
<input checked="" type="checkbox"/>	Lugano	ATTT Ticino	Nationalliga A
<input checked="" type="checkbox"/>	Meyrin	AGTT Geneve	Nationalliga A
<input type="checkbox"/>	Rapid Luzern	TTVI Luzern	Nationalliga A
<input checked="" type="checkbox"/>	Rio-Star Muttenz	NWTTV Basel-Landschaft	Nationalliga A
<input checked="" type="checkbox"/>	UGS-Chênois	AGTT Geneve	Nationalliga A
<input type="checkbox"/>	Veyrier	AGTT Geneve	Nationalliga A
<input type="checkbox"/>	Wil SG	OTTV St. Gallen	Nationalliga A
<input type="checkbox"/>	Wädenswil	OTTV Zürich	Nationalliga A

Ausgewählte Mannschaften verschieben: In Gruppe 'HE NLA Play-Off 1/2 Fin.' einfügen |

Einteilung Play-Off (Hin-/Rückspiel)

Herren Nationalliga A, Play-Off 1/2-Final (4)	Herren Nationalliga A, Play-Off 1/4 Final (4)
Meyrin	Rapid Luzern
UGS-Chênois	Wil SG
Lugano	Lugano
Rio-Star Muttenz	UGS-Chênois

Screen 2.8

2.5. Festlegen der Spieldaten

Die Spieldaten für den Play-Off 1/2-Final werden wie im 1/4-Final nach Abschnitt 2.3 festgelegt.

Wichtig:

Im <Spielbetrieb Grundkonfiguration> → <Meisterschaften> → <STT Nationalligen> → <Ligen> → <Herren Nationalliga A>

ist bei den Gruppen das "Sortierfeld" zu ergänzen, damit die Darstellung in der öffentlichen Darstellung chronologisch ist. Datum für Veröffentlichung wie Screen 6 eintragen.

Gruppen

Bezeichnung*	Kurzbezeichnung*	Sortierfeld	URL-ID	Runde/Art
{herren} {nationalliga} A	HE NLA	9111	194333	Vor/Rückrunde
Herren Nationalliga A, Play-Off 1/4 Final	HE NLA Play-Off 1/4 F	9112	195395	Play-Off (Hin/Rückspiel)
Herren Nationalliga A, Play-Off 1/2-Final	HE NLA Play-Off 1/2 F	9113	195396	Play-Off (Hin/Rückspiel)
Bezeichnung der Gruppe	Kurzbezeichnung	<input type="button" value="Einfügen"/>		

Screen 2.9

2.6. Play-Off Final

Die Reihenfolge ist sinngemäss zu 1/4- und 1/2-Final, sie kann erst erfolgen wenn die beiden Finalisten bekannt sind:

- In Spielbetrieb Meldungen neue Gruppe Final erstellen
- Die Sieger der 1/2-Finals in Gruppe Final verschieben
- Spieldaten festlegen
- Im Ligaplan Veröffentlichung mit Datum aktivieren (Screen 2.6)
- In Grundkonfiguration der Liga Sortierfeld nachführen (Screen 2.9)

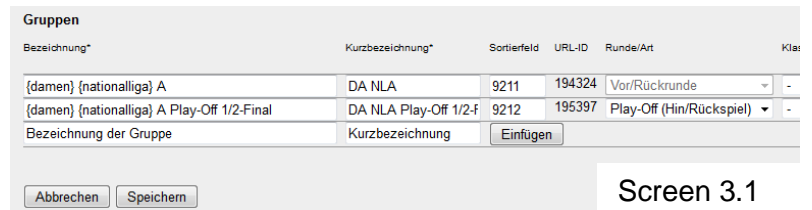
Neue Gruppe für "Play-Off (Hin-/Rückspiel)" erstellen

Bezeichnung	Herren Nationalliga A Play-Off Final
Kurzbezeichnung	HE NLA Play-Off Final <input type="button" value="erstellen"/>

Screen 2.10

3. Play-Off Nationalliga A Damen

Die Konfiguration des Play-Off der Damen erfolgt sinngemäss zu derjenigen der Herren. Die Konfiguration erfolgt direkt mit dem Halbfinal, wo der Erste der Gruppenphase gegen den Vierten und der Zweite gegen den Dritten spielen.



Bezeichnung*	Kurzbezeichnung*	Sortierfeld	URL-ID	Runde/Art	Klas
{damen} {nationalliga} A	DA NLA	9211	194324	Vor/Rückrunde	-
{damen} {nationalliga} A Play-Off 1/2-Final	DA NLA Play-Off 1/2-f	9212	195397	Play-Off (Hin/Rückspiel)	-
Bezeichnung der Gruppe	Kurzbezeichnung	Einfügen			

Abbrechen Speichern

Screen 3.1

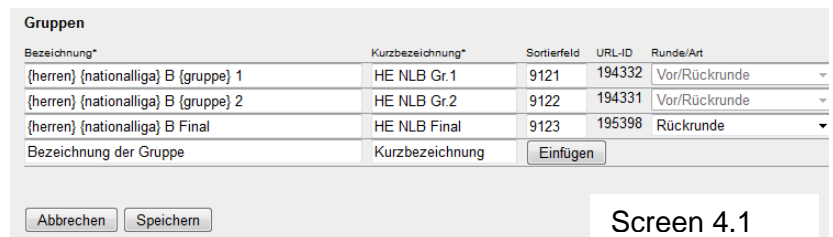
Die Erstellung der Meldung und die Eingabe der Spieldaten erfolgt wie bei den Herren. In der Grundkonfiguration der Liga muss das Datum zur Veröffentlichung auch eingegeben werden und in der Grundkonfiguration der Meisterschaft ist das Sortierfeld aufsteigend festzulegen.

4. Finalsple NLB Herren und Damen

Die Finalsple der beiden Gruppensieger (resp. der aufstiegsberechtigten) können auch als Play-Off (nur Final) wie in Abschnitt 2 beschrieben konfiguriert werden. Die nachfolgend beschriebene Alternative geht genauso gut:

4.1. Konfiguration

Einstieg durch <Spielbetrieb Konfiguration> → <Meisterschaften> → <STT Nationalligen> → <Ligen> → <Herren (resp. Damen) Nationalliga B>. Es wird der Final als "Rückrunde" konfiguriert. Sortierfeld richtig nummerieren.



Bezeichnung*	Kurzbezeichnung*	Sortierfeld	URL-ID	Runde/Art	Klas
{herren} {nationalliga} B {gruppe} 1	HE NLB Gr.1	9121	194332	Vor/Rückrunde	-
{herren} {nationalliga} B {gruppe} 2	HE NLB Gr.2	9122	194331	Vor/Rückrunde	-
{herren} {nationalliga} B Final	HE NLB Final	9123	195398	Rückrunde	-
Bezeichnung der Gruppe	Kurzbezeichnung	Einfügen			

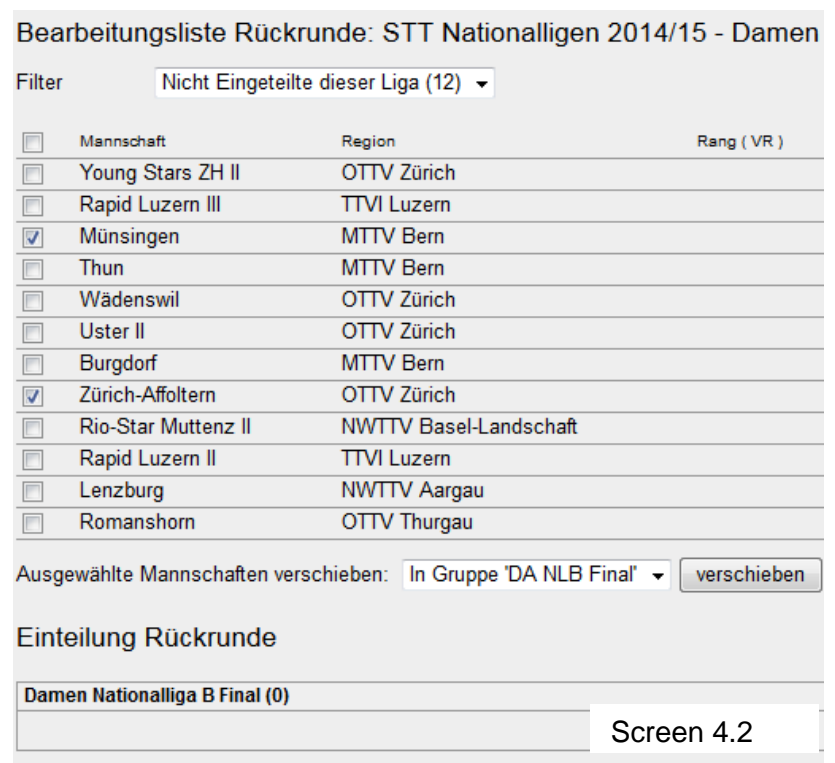
Abbrechen Speichern

Screen 4.1

4.2. Zuordnung der Mannschaften

In <Spielbetrieb Meldung> → <Ligen- und Gruppeneinteilung> → Herren (resp. Damen) Nationalliga B Typ Rückrunde wählen. Mit <bearbeiten> abschliessen.

In der Bearbeitungsliste werden die beiden Gruppensieger (resp. die aufstiegsberechtigten) angekreuzt und in Gruppe HE (resp. DA) NLB Final verschoben.



Bearbeitungsliste Rückrunde: STT Nationalligen 2014/15 - Damen

Filter: Nicht Eingeteilte dieser Liga (12) ▾

<input type="checkbox"/>	Mannschaft	Region	Rang (VR)
<input type="checkbox"/>	Young Stars ZH II	OTTV Zürich	
<input type="checkbox"/>	Rapid Luzern III	TTVI Luzern	
<input checked="" type="checkbox"/>	Münsingen	MTTV Bern	
<input type="checkbox"/>	Thun	MTTV Bern	
<input type="checkbox"/>	Wädenswil	OTTV Zürich	
<input type="checkbox"/>	Uster II	OTTV Zürich	
<input type="checkbox"/>	Burgdorf	MTTV Bern	
<input checked="" type="checkbox"/>	Zürich-Affoltern	OTTV Zürich	
<input type="checkbox"/>	Rio-Star Muttenz II	NWTTV Basel-Landschaft	
<input type="checkbox"/>	Rapid Luzern II	TTVI Luzern	
<input type="checkbox"/>	Lenzburg	NWTTV Aargau	
<input type="checkbox"/>	Romanshorn	OTTV Thurgau	

Ausgewählte Mannschaften verschieben: In Gruppe 'DA NLB Final' ▾ verschieben

Einteilung Rückrunde

Damen Nationalliga B Final (0)

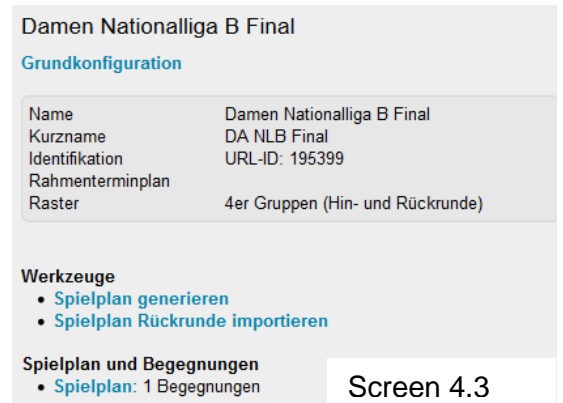
Screen 4.2

4.3. Festlegen der Spieldaten

In <Spielbetrieb Organisation> → Ligenplan STT Nationalligen wird HE (resp. DA) NLB Final angeklickt. In der Grundkonfiguration ist das Datum der Veröffentlichung einzutragen.

Unter "Spielplan und Begegnungen" ist ● Spielplan auszuwählen.

Die zwei Spiele werden 2mal mit dem Befehl ● neue Begegnung einfügen erstellt.



Damen Nationalliga B Final

Grundkonfiguration

Name	Damen Nationalliga B Final
Kurzname	DA NLB Final
Identifikation	URL-ID: 195399
Rahmenterminplan	
Raster	4er Gruppen (Hin- und Rückrunde)

Werkzeuge

- Spielplan generieren
- Spielplan Rückrunde importieren

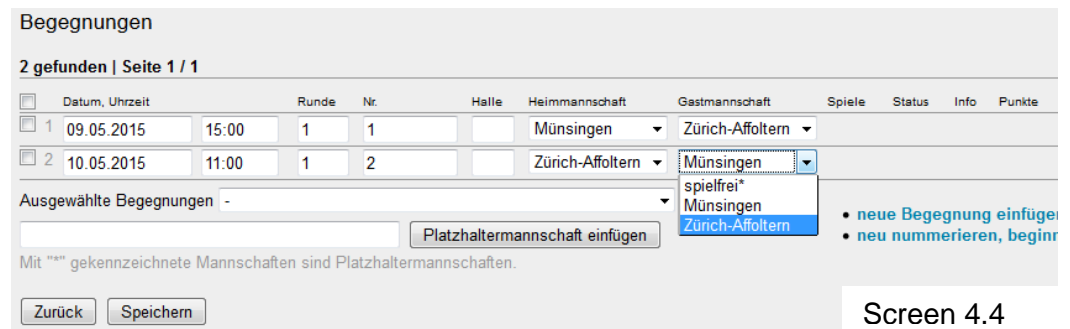
Spielplan und Begegnungen

- Spielplan: 1 Begegnungen

Screen 4.3

Heim- und Gastteam können mit dem Ausklappenmenü gewählt werden.

Dann Datum, Spielbeginn, Runde, Spielnummer und Halle (wenn mehrere) eintragen und mit <Speichern> abschliessen.



Begegnungen

2 gefunden | Seite 1 / 1

<input type="checkbox"/>	Datum, Uhrzeit	Runde	Nr.	Halle	Heimmannschaft	Gastmannschaft	Spiele	Status	Info	Punkte
<input type="checkbox"/>	1 09.05.2015 15:00	1	1		Münsingen	Zürich-Affoltern				
<input type="checkbox"/>	2 10.05.2015 11:00	1	2		Zürich-Affoltern	Münsingen				

Ausgewählte Begegnungen -

Platzhaltermannschaft einfügen

Mit "*" gekennzeichnete Mannschaften sind Platzhaltermannschaften.

Zurück Speichern

Screen 4.4

5. Auf- / Abstiegsspiel NLA/NLB Herren und Damen

5.1. Konfiguration

Einstieg durch <Spielbetrieb Konfiguration> → <Meisterschaften> → <STT Nationalligen> → <Ligen> → <Herren (resp. Damen) Nationalliga A>.

Hier wird nun "Herren (resp. Damen) Nationalliga A/B Auf-/Abstieg" mit der Rundenart <Rückrunde> zugefügt. Das Sortierfeld ist aufsteigend zu nummerieren.



Gruppen

Bezeichnung*	Kurzbezeichnung*	Sortierfeld	URL-ID	Runde/Art
{herren} {nationalliga} A	HE NLA	9111	194333	Vor/Rückrunde
Herren Nationalliga A, Play-Off 1/4 Final	HE NLA Play-Off 1/4 F	9112	195395	Play-Off (Hin/Rückspiel)
Herren Nationalliga A, Play-Off 1/2-Final	HE NLA Play-Off 1/2 F	9113	195396	Play-Off (Hin/Rückspiel)
Herren Nationalliga A, Play-Off Final	HE NLA Play-Off Fina	9114	195401	
Herren Nationalliga A/B Auf-/Abstieg	HE NLA/B Auf/Ab	9115	-	Rückrunde
Bezeichnung der Gruppe	Kurzbezeichnung	Einfügen		

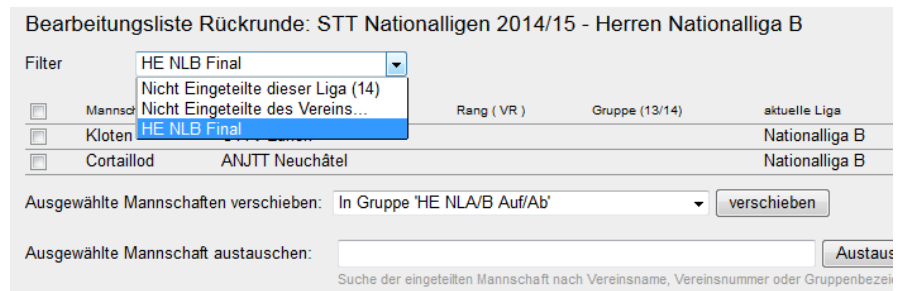
Screen 5.1

5.2. Zuordnung der Mannschaften

Es müssen der/die Zweitletzte aus der Nationalliga A und der Verlierer des Finals der Nationalliga B zugeordnet werden.

Zuerst wird in <Spielbetrieb Meldung> → <Ligen- und Gruppeneinteilung> → Liga: Herren (resp. Damen) Nationalliga B Typ: Rückrunde gewählt und mit <bearbeiten> bestätigt.

In der Bearbeitungsliste Rückrunde Herren (resp. Damen) Nationalliga B wird im Filter "HE NLB Final" gewählt. Dann wird der Verlierer des Finals Nationalliga B in der Kolonne "Filter" angekreuzt und im Ausklappenmenü "ausgewählte Mannschaften verschieben" mit <in Gruppe HE NLA/B Auf/Ab> verschoben



Bearbeitungsliste Rückrunde: STT Nationalligen 2014/15 - Herren Nationalliga B

Filter: HE NLB Final

	Mannsch	Rang (VR)	Gruppe (13/14)	aktuelle Liga
<input type="checkbox"/>	Kloten			Nationalliga B
<input type="checkbox"/>	Cortailod	ANJTT Neuchâtel		Nationalliga B

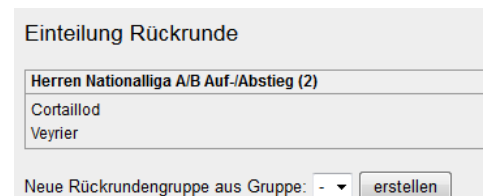
Ausgewählte Mannschaften verschieben: In Gruppe 'HE NLA/B Auf/Ab'

Ausgewählte Mannschaft austauschen:

Suche der eingeteilten Mannschaft nach Vereinsname, Vereinsnummer oder Gruppenbezeichnung

Screen 5.2

Für den Zweitletzten der Nationalliga A geht man zurück in <Spielbetrieb Meldung> → <Ligen- und Gruppeneinteilung> und wählt nun Liga: Herren (resp. Damen) Nationalliga A Typ: Rückrunde und bestätigt mit <bestätigen>. Man erhält nun sinngemäss zu Screen 2.8 eine Liste aller Mannschaften der Nationalliga A und wählt durch ankreuzen den Zweitletzten aus. Mit dem gleichen Befehl <In Gruppe HE NLA/B Auf/Ab> verschiebt man diese Mannschaft. Die beiden Mannschaften sind nun für die Auf-/Abstiegsspiele eingeteilt.



Einteilung Rückrunde

Herren Nationalliga A/B Auf-/Abstieg (2)

Cortailod

Veyrier

Neue Rückrundengruppe aus Gruppe: - v

Screen 5.3

5.3. Festlegen der Spieldaten

Dies geschieht für die Spiele NLA/NLB Auf-/Ab genau gleich wie für die Finalspleie NLB nachj Abschnitt 4.3

6. Aufstiegsrunde in Nationalligen

6.1. Voraussetzung

Die aufstiegsberechtigten Mannschaften sind von den RV's mittels des bestehenden Formulars an den STT gemeldet.

6.2. Mannschaften für die Aufstiegsrunde kennzeichnen

Durch die TK-STT müssen die für die Aufstiegsrunde qualifizierten Mannschaften in <Spielbetrieb Organisation> gemäss Arbeitsanweisung "2302 – Spielplangergänzungen" Abschnitt 4 mit <in Aufstiegsrunde> gekennzeichnet sein. Dies muss für jeden der 8 RV's einzeln durchgeführt werden.

Es sind nur die effektiv qualifizierten und teilnehmenden Mannschaften zu kennzeichnen.

Dies muss genau kontrolliert werden.

Auf-/Abstieg	Rang	Raster	Mannschaft
<input type="checkbox"/> in Aufstiegsrunde	1		Triesen
<input type="checkbox"/> -	2		Wil SG III
<input type="checkbox"/> in Aufstiegsrunde	3		Rapperswil-Jona II
<input type="checkbox"/> -	4		Wädenswil II
<input type="checkbox"/> Aufstieg	5		Gaiserwald
<input type="checkbox"/> in Aufstiegsrunde	6		Young Stars ZH III
<input type="checkbox"/> Qualifikation STT Finalrunde in Abstiegsrunde	7		Neuhausen III
<input type="checkbox"/> Abstieg	8		Uster

zurückgezogen am
Screen 6.1

6.3. Konfiguration

Einstieg mit <Spielbetrieb Konfiguration> → <Meisterschaften> → <STT Nationalligen> → <Ligen> → Nationalliga C

In der Grundkonfiguration ist sicherzustellen, dass ein Datum der Veröffentlichung eingetragen ist.

Veröffentlichung	01.04.2015	[TT.MM.JJJJ]
Erinnerung zum Einsatz		Anzahl der Tage vor einer Begegnung
mit einer Erinnerung an die eingeteilten Schiedsricht		
<input type="button" value="Abbrechen"/> <input type="button" value="Speichern"/>		Screen 6.2

6.4. Bildung der Gruppen

Die Anzahl Gruppen hängt von der Anzahl der teilnehmenden Mannschaften ab:

HERREN	- bei 16, 15, 14 oder 13 Mannschaften	= 4 Gruppen
	- bei 12, 11, 10 oder 9 Mannschaften	= 3 Gruppen
DAMEN	- bei 16, 15, 14 oder 13 Mannschaften	= 4 Gruppen
	- bei 12, 11, 10, 9, 8 oder 7 Mannschaften	= 2 Gruppen
	- bei bis zu 6 Mannschaften	= 1 Gruppe

In <Spielbetrieb Grundkonfiguration> → <Meisterschaften> → <STT Nationalligen> → <Ligen> → <NLC Herren resp. NLB Damen> wird die entsprechende Anzahl Gruppen der Aufstiegsrunde zugefügt.

Die Zahl im Sortierfeld muss grösser sein als die höchste der Gruppen der NLB-Damen resp. NLC Herren

Rundenart:
= Relegation

Bezeichnung*	Kurzbezeichnung*	Sortierfeld	URL-ID	Runde/Art
{herren} {nationalliga} C {gruppe} 1	HE NLC Gr.1	9131	194330	Vor/Rückrunde
{herren} {nationalliga} C {gruppe} 2	HE NLC Gr.2	9132	194329	Vor/Rückrunde
{herren} {nationalliga} C {gruppe} 3	HE NLC Gr.3	9133	194328	Vor/Rückrunde
{herren} {nationalliga} C {gruppe} 4	HE NLC Gr.4	9134	194327	Vor/Rückrunde
Aufstieg in NLC, Gruppe A	Aufstieg NLC Gr. A	9135	195404	Relegation
Aufstieg in NLC, Gruppe B	Aufstieg NLC Gr. B	9136	-	Relegation
Aufstieg in NLC, Gruppe C	Aufstieg NLC Gr. C	9137	-	Relegation
Aufstieg in NLC, Gruppe D	Aufstieg NLC Gr. D	9138	-	Relegation
Bezeichnung der Gruppe	Kurzbezeichnung	<input type="button" value="Einfügen"/>		

Screen 6.3

Abschliessen mit <Speichern>

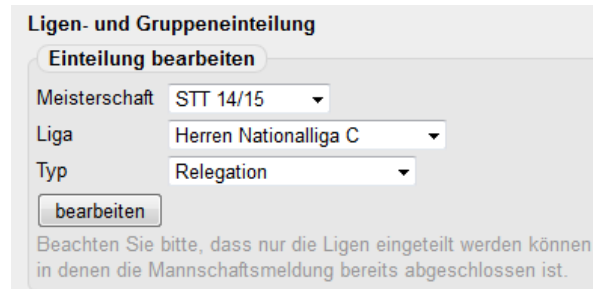
6.5. Zuordnung der Mannschaften in die Gruppen

Die Mannschaften sind gemäss SpR STT Art. 510.14.3 (für die Herren) und 510.14.4 (Damen) in die entsprechenden Gruppen einzuteilen.

Dazu geht man in <Spielbetrieb Meldung> zu <Ligen- und Gruppeneinteilung>.

Meisterschaft: STT nn/nn
 Liga: Herren Nationalliga C resp.
 Damen Nationalliga B

Typ: Relegation
 abschliessen mit <Bearbeiten>



Screen 6.4

In der Bearbeitungsliste werden die Mannschaften einer Gruppe in der Kolonne "Filter" markiert.

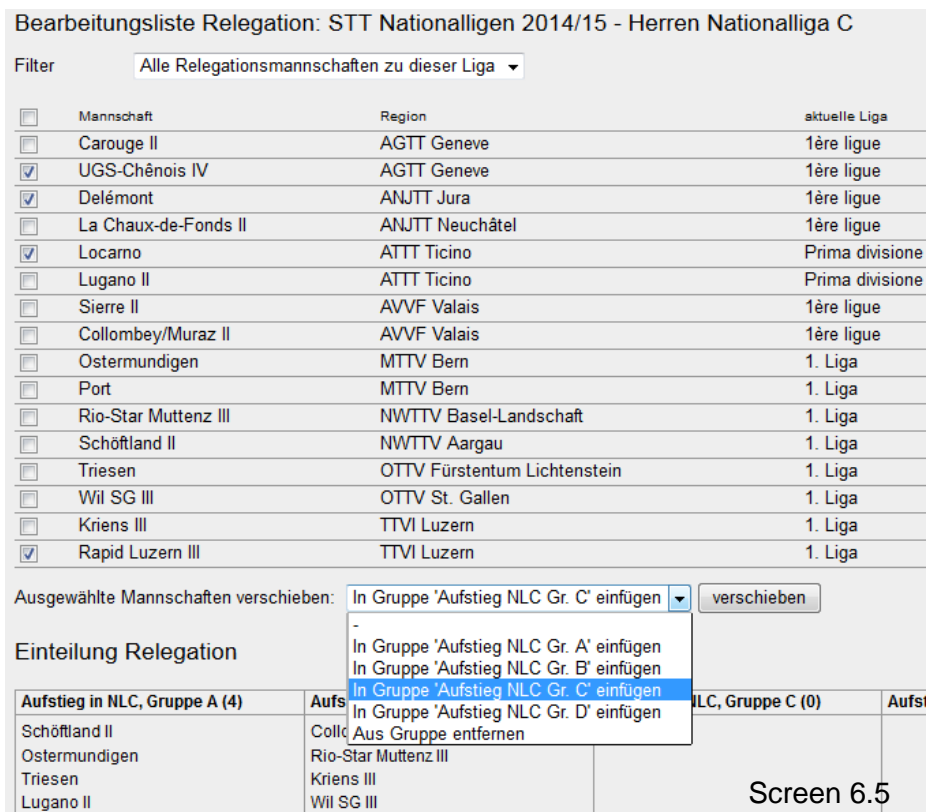
Mit dem Befehl <Ausgewählte Mannschaften verschieben> werden die markierten Mannschaften in die nach Ausklappen gewählte Gruppe verschoben.

Jede Gruppe mit <verschieben> bestätigen.

Die Gruppeneinteilung ist im unteren Teil ersichtlich.

Anmerkung:

Falls bei den Damen eine Mannschaft aus einem RV gemeldet wird, in dem keine 1. Liga Meisterschaft ausgetragen wird, ist diese Mannschaft sinngemäss zu den Senioren wie in Abschnitt 7.4 beschrieben direkt zu melden.



Mannschaft	Region	aktuelle Liga
<input type="checkbox"/> Carouge II	AGTT Geneve	1ère ligue
<input checked="" type="checkbox"/> UGS-Chênois IV	AGTT Geneve	1ère ligue
<input checked="" type="checkbox"/> Delémont	ANJTT Jura	1ère ligue
<input type="checkbox"/> La Chaux-de-Fonds II	ANJTT Neuchâtel	1ère ligue
<input checked="" type="checkbox"/> Locarno	ATTT Ticino	Prima divisione
<input type="checkbox"/> Lugano II	ATTT Ticino	Prima divisione
<input type="checkbox"/> Sierre II	AVVF Valais	1ère ligue
<input type="checkbox"/> Collombey/Muraz II	AVVF Valais	1ère ligue
<input type="checkbox"/> Ostermundigen	MTTV Bern	1. Liga
<input type="checkbox"/> Port	MTTV Bern	1. Liga
<input type="checkbox"/> Rio-Star Muttenz III	NWTTV Basel-Landschaft	1. Liga
<input type="checkbox"/> Schöftland II	NWTTV Aargau	1. Liga
<input type="checkbox"/> Triesen	OTTV Fürstentum Lichtenstein	1. Liga
<input type="checkbox"/> Wil SG III	OTTV St. Gallen	1. Liga
<input type="checkbox"/> Kriens III	TTVI Luzern	1. Liga
<input checked="" type="checkbox"/> Rapid Luzern III	TTVI Luzern	1. Liga

Aufstieg in NLC, Gruppe A (4)	Aufst	Aufst	Aufst
Schöftland II	Collc		
Ostermundigen	Rio-Star Muttenz III		
Triesen	Kriens III		
Lugano II	Wil SG III		

Screen 6.5

6.6. Erstellen des Spielplanes

In <Spielbetrieb Organisation> → <Ligaplan> <Aufstieg NLC> entsprechende Gruppe wählen.

In Grundkonfiguration der Gruppe unter "Veröffentlichung" ein Datum eintragen und <speichern>.

Anschliessen unter <Werkzeuge> → ● Spielplan generieren wählen.



Screen 6.6

Zuerst ist der Raster entsprechend der Gruppengrösse zu wählen.

Wenn man in der Kolonne "fixierte Rasterzahl" nichts eingibt, lost das System die Mannschaften zufällig in die Rasterpositionen. Die Runden dann sind wie folgt:
Runde 1: 4-1, 2-3
Runde 2: 1-3, 4-2
Runde 3: 1-2, 3-4

Durch entsprechende Wahl der fixierten Rasterzahl kann man den

Spielplan entsprechend beeinflussen, indem man z.B. die beiden höchstklassierten Mannschaften auf die Raster 1 und 2 setzt. Fortsetzen mit <weiter>.

Nun trägt man für alle Spiele das Datum und den Spielbeginn ein. (die Mehrfachnennungen kann man einfach kopieren mit ctr"V")

Wichtig ist, dass die Kreuze in der ersten Kolonne "fix" bei jedem Spiel anbringt.

Die Sortierung kann belassen werden auf "wie Raster".

Im Auswahlménü "Bearbeitungsfunktion" ist "alle Termine fixieren" zu wählen und mit <Ausführen> zu bestätigen.

Fortsetzung mit <weiter>

Der Spielplan kann nun nochmals kontrolliert werden und notfalls mit <<zurück korrigiert werden.

Abschliessen mit <Speichern>

Die weiteren Gruppen der Herren und die Gruppen der Damen werden sinngemäss gleich behandelt.

1.1 Auswahl des Spielrasters

Raster

- 6er Gruppen
- 8er Gruppen
- 10er Gruppen
- 4er Gruppen
- 4er Gruppen (Hin- und Rückrunde)
- 6er Gruppen (Hin- und Rückrunde)

Umkehrung des Rasters

1.2 Fixe Rasterpositionen

Nr	Mannschaft	Wunschrasterzahl	fixierte Rasterzahl
1	Schöftland II	-	4
2	Lugano II	-	2
3	Triesen	-	3
4	Ostermundigen	-	1

Screen 6.7

Fix	Datum, Uhrzeit	Tausch	Heimmannschaft	Gastmannschaft
1. Spielrunde				
<input checked="" type="checkbox"/>	09.05.2015 09:30	<input type="checkbox"/>	2 Lugano II	4 Schöftland II
<input checked="" type="checkbox"/>	09.05.2015 09:30	<input type="checkbox"/>	4 Schöftland II	1 Ostermundigen
2. Spielrunde				
<input checked="" type="checkbox"/>	09.05.2015 12:00	<input type="checkbox"/>	1 Ostermundigen	3 Triesen
<input checked="" type="checkbox"/>	09.05.2015 12:00	<input type="checkbox"/>	3 Triesen	2 Lugano II
3. Spielrunde				
<input checked="" type="checkbox"/>	09.05.2015 15:00	<input type="checkbox"/>	1 Ostermundigen	2 Lugano II
<input checked="" type="checkbox"/>	09.05.2015 15:00	<input type="checkbox"/>	3 Triesen	4 Schöftland II

3.1 Termine bearbeiten

Sortierung

- wie Raster
- zuerst nach Spielrunde, dann nach Datum
- nach Datum

Bearbeitungsfunktion

Alle Termine fixieren

Ausführen

3.2 Begegnungen num

Begegnungen aufsteigend

Erste Begegnungsnummer

Alle Termine fixieren

Alle Fixierungen aufheben

Spielfreie Begegnungen löschen

Abbrechen << Zurück Weiter >>

Screen 6.8

7. Finalrunden Senioren

7.1. Voraussetzung

Die teilnahmeberechtigten Mannschaften sind von den RV's mittels des bestehenden Formulars an den STT gemeldet und sind nach der Klassierungssumme der höchstklassierten 3 Spieler sortiert.

7.2. Kennzeichnung der Mannschaften

Durch die TK-STT müssen die für die Finalrunde qualifizierten Mannschaften in <Spielbetrieb Organisation> gemäss Arbeitsanweisung "2302 – Spielplanergänzungen" Abschnitt 4 mit <in Aufstiegsrunde> gekennzeichnet sein. Dies muss für jeden RV der eine entsprechende Meisterschaft durchführt so gemacht werden.

Es sind nur die effektiv qualifizierten und teilnehmenden Mannschaften zu kennzeichnen. Dies muss genau kontrolliert werden.

Auf-/Abstieg		Rang	Raster	Mannschaft
<input type="checkbox"/>	in Aufstiegsrunde	1		Neuhausen
<input type="checkbox"/>	-	2		Zürich-Affoltern
<input type="checkbox"/>	-	3		Chur
<input type="checkbox"/>	-	4		Kloten
<input type="checkbox"/>	-	5		Winterthur
<input type="checkbox"/>	in Abstiegsrunde	6		Bassersdorf
<input type="checkbox"/>	Abstieg	7		Young Stars ZH

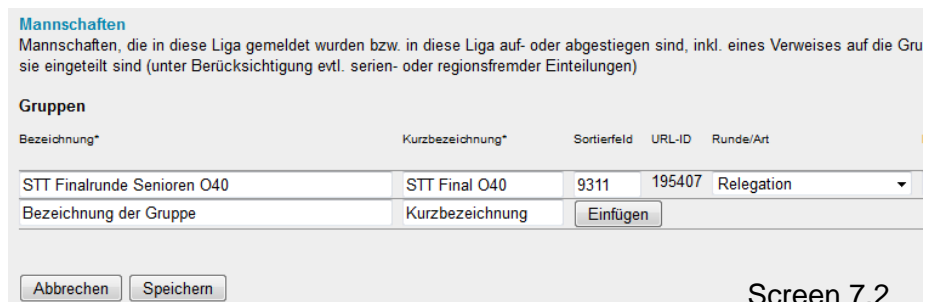
Screen 7.1

7.3. Konfiguration

Die Konfiguration erfolgt in <Spielbetrieb Konfiguration> → <Meisterschaften> → <STT Nationalligen> → <Ligen> Finalrunde Senioren O40 resp. O50.

Die Finalrunden O40 und O50 werden in einer Gruppe jeden gegen jeden gespielt.

Es ist je eine Gruppe einzufügen. Sortierfeld nach Anweisung "2102-Gliederung Mannschaftsmeisterschaft. Rundenart: Relegation
In der Grundkonfiguration ist das Datum der Veröffentlichung einzutragen.



Screen 7.2

7.4. Direkt-Meldung einer Mannschaft (ohne entsprechende Liga im RV)

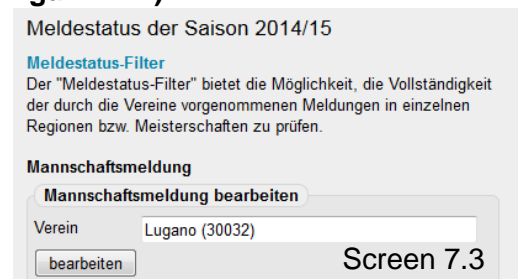
In <Spielbetrieb Meldung> → wird in <Mannschaftsmeldung> der zu meldende Klub eingetragen und mit <bearbeiten> bestätigt.

Im Auswahlmnü 1.1 Neue Mannschaften wird wie folgt vorgegangen:

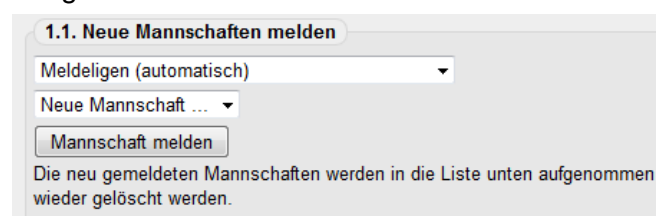
Meldeligen: STT Finalrunden Senioren
Neue Mannschaft: Senioren O40 (Final)

Bestätigen mit <Mannschaft melden>
Die neue Mannschaft ist in der Liste ersichtlich.

2 mal <weiter> und <speichern>



Screen 7.3



Screen 7.4

Stammspielermeldung:

Die vom Klub resp. vom RV gemeldeten Stammspieler sind gemäss Arbeitsanweisung "1303 – Stammspielermeldung" durch die TK-STT zu erfassen.

7.5. Zuordnung der Mannschaften

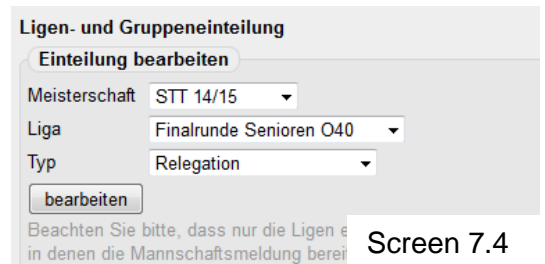
Dazu geht man in <Spielbetrieb Meldung> zu <Ligen- und Gruppeneinteilung>.

Meisterschaft: STT nn/nn

Liga: Finalrunde Senioren O40 /O50

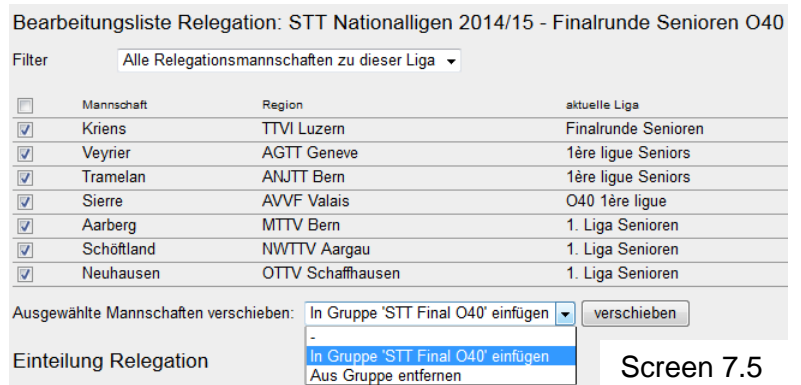
Typ: Relegation

abschliessen mit <Bearbeiten>



Screen 7.4

In der Bearbeitungsliste erscheinen nun alle Mannschaften die über eine regionale Liga als qualifiziert gekennzeichnet wurden. Diese werden in Filter angekreuzt und mit "In Gruppe STT Final O40 (resp. O50) einfügen mit dem Befehl <verschieben> in die Finalrunde aufgenommen.



<input type="checkbox"/>	Mannschaft	Region	aktuelle Liga
<input checked="" type="checkbox"/>	Kriens	TTVI Luzern	Finalrunde Senioren
<input checked="" type="checkbox"/>	Veyrier	AGTT Geneve	1ère ligue Seniors
<input checked="" type="checkbox"/>	Tramelan	ANJTT Bern	1ère ligue Seniors
<input checked="" type="checkbox"/>	Sierre	AVVF Valais	O40 1ère ligue
<input checked="" type="checkbox"/>	Aarberg	MTTV Bern	1. Liga Senioren
<input checked="" type="checkbox"/>	Schöffland	NWTTV Aargau	1. Liga Senioren
<input checked="" type="checkbox"/>	Neuhausen	OTTV Schaffhausen	1. Liga Senioren

Screen 7.5

Mannschaften, die direkt vom RV gemeldet worden sind werden wie folgt eingefügt:

Filter: Nicht eingeteilte des Vereins

STT: Klubname eingeben
<suchen>

In der Liste die entsprechende Mannschaft ankreuzen.

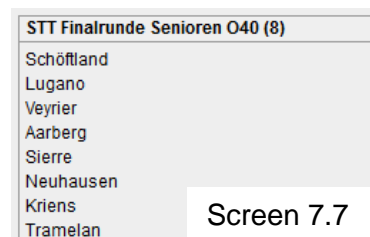
Mit "In Gruppe STT Final O40 einfügen" <verschieben>



<input type="checkbox"/>	Mannschaft	Region	aktuelle Liga
<input type="checkbox"/>	Lugano, Herren	ATTT Ticino	Nationalliga A
<input type="checkbox"/>	Lugano, Signori II	ATTT Ticino	Prima divisione
<input type="checkbox"/>	Lugano, Signori III	ATTT Ticino	Prima divisione
<input type="checkbox"/>	Lugano, Signori IV	ATTT Ticino	Seconda divisione
<input type="checkbox"/>	Lugano, Signori V	ATTT Ticino	Seconda divisione
<input type="checkbox"/>	Lugano, Signori VI	ATTT Ticino	Terza divisione
<input type="checkbox"/>	Lugano, Signori VII	ATTT Ticino	Terza divisione
<input checked="" type="checkbox"/>	Lugano, Senioren O40	ATTT Ticino	Finalrunde Senioren

Screen 7.6

Sämtliche Mannschaften sind nun in der nebenstehenden Tabelle ersichtlich.



Screen 7.7

7.6. Spielplan erstellen

Dazu geht man in <Spielbetrieb Organisation> → <Ligaplan> → <STT Final O40 (resp. O50)>

In der Grundkonfiguration ist unter <Veröffentlichung Spielplan> ein Datum einzutragen.

Dann ist ●Spielplan generieren zu wählen



Screen 7.8

Zuerst ist der Raster entsprechend der Gruppengrösse zu wählen.

Wenn man in der Kolonne "fixierte Rasterzahl" nichts eingibt, lost das System die Mannschaften zufällig in die Rasterpositionen.

Die Runden dann sind wie folgt:

Runde 1: 1-8, 2-5, 3-6, 4-7

Runde 2: 7-1, 8-2, 5-3, 6-4

Runde 3: 1-6, 2-7, 3-8, 4-5

Runde 4: 5-1, 6-2, 7-3, 8-4

Runde 5: 1-4, 2-3, 5-7, 6-8

Runde 6: 3-1, 4-2, 8-5, 7-6

Runde 7: 1-2, 3-4, 5-6, 7-8

Durch entsprechende Wahl der

fixierten Rasterzahl kann man den

Spielplan entsprechend beeinflussen, indem man z.B. die beiden höchstklassierten Mannschaften auf die Raster 1 und 2 setzt. Fortsetzen mit <weiter>.

Nun trägt man für alle Spiele das Datum und den Spielbeginn ein. (die Mehrfachnennungen kann man einfach kopieren mit ctr"V")

Wichtig ist, dass die Kreuze in der ersten Kolonne "fix" bei jedem Spiel anbringt.

Die Sortierung kann belassen werden auf "wie Raster".

Im Auswahlm Menü "Bearbeitungsfunktion" ist "alle Termine fixieren" zu wählen und mit <Ausführen zu bestätigen.

Fortsetzung mit <weiter>

Der Spielplan kann nun nochmals kontrolliert werden und notfalls mit <<zurück korrigiert werden.

Abschliessen mit <Speichern>

1.1 Auswahl des Spielrasters

Raster

- 6er Gruppen
- 8er Gruppen
- 10er Gruppen
- 4er Gruppen
- 4er Gruppen (Hin- und Rückrunde)
- 6er Gruppen (Hin- und Rückrunde)

Umkehrung des Rasters

1.2 Fixe Rasterpositionen

Nr	Mannschaft	Wunschrasterzahl	fixierte Rasterzahl
1	Schöftland	-	1
2	Lugano	-	4
3	Veyrier	-	8
4	Aarberg	-	3
5	Sierre	-	6
6	Neuhausen	-	7
7	Kriens	-	5
8	Tramelan	-	2

Screen 7.9

6. Spielrunde

<input checked="" type="checkbox"/>	24.04.2015	12:00	<input type="checkbox"/>	3 Lugano	1 Neuhausen
<input checked="" type="checkbox"/>	24.04.2015	12:00	<input type="checkbox"/>	4 Kriens	2 Veyrier
<input checked="" type="checkbox"/>	24.04.2015	12:00	<input type="checkbox"/>	8 Tramelan	5 Aarberg
<input checked="" type="checkbox"/>	24.04.2015	12:00	<input type="checkbox"/>	7 Schöftland	6 Sierre

7. Spielrunde

<input checked="" type="checkbox"/>	24.04.2015	14:30	<input type="checkbox"/>	1 Neuhausen	2 Veyrier
<input checked="" type="checkbox"/>	24.04.2015	14:30	<input type="checkbox"/>	3 Lugano	4 Kriens
<input checked="" type="checkbox"/>	24.04.2015	14:30	<input type="checkbox"/>	5 Aarberg	6 Sierre
<input checked="" type="checkbox"/>	24.04.2015	14:30	<input type="checkbox"/>	7 Schöftland	8 Tramelan

3.1 Termine bearbeiten

Sortierung

- wie Raster
- zuerst nach Spielrunde, dann nach Datum
- nach Datum

Bearbeitungsfunktion

Alle Termine fixieren

-
- Termine mit Wunschterminen belegen
- Termine konfliktfrei belegen
- Termine nach Rahmenterminplan belegen
- Alle Termine auf leer setzen
-
- Alle Termine fixieren
- Alle Fixierungen aufheben
-
- Spielfreie Begegnungen löschen

Ausführen

3.2 Begegnungen num

Begegnungen aufsteigend

Erste Begegnungsnummer

Abbrechen << Zurück Weiter >>

Screen 7.10

8. Finalrunden Nachwuchs

8.1. Voraussetzung

Die teilnahmeberechtigten Mannschaften sind von den RV's mittels des bestehenden Formulars an den STT gemeldet und sind nach der Klassierungssumme der höchstklassierten 3 Spieler sortiert.

8.2. Kennzeichnung der Mannschaften

Alle Mannschaften die in den RV's in einer entsprechenden Liga oder Qualifikationsrunde teilnahmen sind gemäss Abschnitt 7.2 mit <in Aufstiegsrunde> zu markieren.

Gemeldete Mannschaften, die in keiner Ausscheidung oder Liga des RV teilgenommen haben, sind gemäss Abschnitt 7.3 direkt in die entsprechende Finalrunde zu melden.

8.3. Konfiguration

Normalerweise nehmen 9 bis 12 Mannschaften an der STT-Finalrunde teil. Gemäss SpR STT Art. 540.1.2 wird diese in 2 Vorrunden und einer Finalrunde ausgetragen. Es kann nur die erste Vorrunde vorher programmiert werden, da die zweite Vorrunde und die Finalrunde auf den Ergebnissen der vorhergehenden Runden basiert. Die Runden werden in folgendem System gespielt:

- 1. Vorrunde: 2 Gruppen à 3 – 4 Mannschaften jeder gegen jeden
- 2. Vorrunde: 2 Gruppen à 4 Mannschaften jeder gegen jeden
- Finalrunde: 2 Gruppen à 4 Mannschaften im Cup-System

Bei 7 oder 8 teilnehmenden Mannschaften wird nur in einer Vorrunde und der Finalrunde gespielt. Die Konfiguration erfolgt sinngemäss, ausser dass die 2. Vorrunde nach Abschnitt 8.6 entfällt.

Bei 6 oder weniger teilnehmenden Mannschaften wird in einer Gruppe jeder gegen jeden gespielt. Die Konfiguration kann sinngemäss zur Finalrunde der Senioren erfolgen.

Konfiguration der 1. Vorrunde:

Einstieg mit: <Spielbetrieb Konfiguration> → <Meisterschaften> → <STT Nationalligen> → <Ligen> → <Finalrunde Nachwuchs (U18 / U15 / U13)>

Gruppen				
Bezeichnung*	Kurzbezeichnung*	Sortierfeld	URL-ID	Runde/Art
STT Finalrunde U18, 1. Vorrunde Gruppe 1	Final U18, 1. VR, Gr.:	9611	195414	Relegation
STT Finalrunde U18, 1. Vorrunde Gruppe 2	Final U18, 1. VR, Gr.:	9612	195415	Relegation
Bezeichnung der Gruppe	Kurzbezeichnung	<input type="button" value="Einfügen"/>		

Screen 8.1

Es sind die beiden Gruppen mit >Einfügen> zuzufügen.

Sortierfeld nummerieren nach Anweisung "2102 – Gliederung MM"

Rundenart: Relegation

<Speichern>

8.4. Zuordnung der Mannschaften

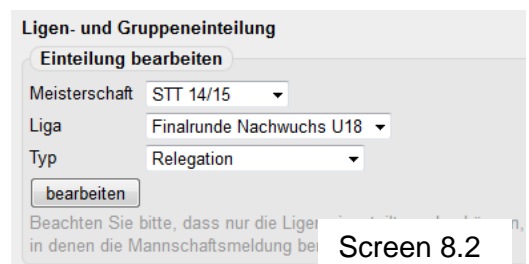
Dazu geht man in <Spielbetrieb Meldung> zu <Ligen- und Gruppeneinteilung>.

Meisterschaft: STT nn/nn

Liga: Finalrunde Nachwuchs U18 (U15 / U13)

Typ: Relegation

Abschliessen mit <Bearbeiten>



Screen 8.2

In der Bearbeitungsliste erscheinen nun alle Mannschaften die über eine regionale Liga als qualifiziert gekennzeichnet wurden. Diese werden in Filter angekreuzt und mit "In Gruppe STT Final U18" Gruppe 1 oder 2 (resp. U15 oder U13) einfügen" mit dem Befehl <verschieben> in die entsprechende Gruppe der 1. Vorrunde aufgenommen (Sinngemäß zu Screen 7.5).

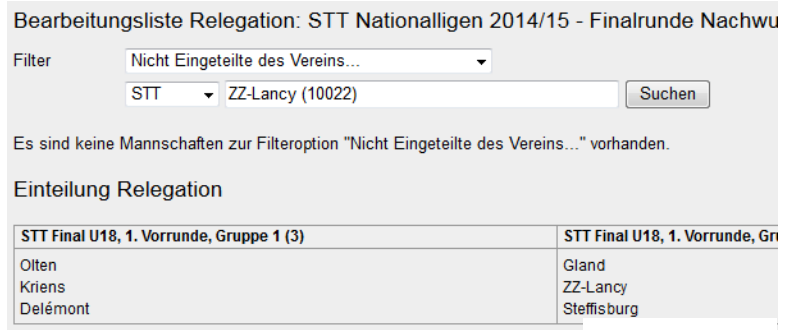
Mannschaften, die direkt vom RV gemeldet worden sind werden (sinngemäß zu Screen 7.6) wie folgt eingefügt:

Filter: Nicht eingeteilte des Vereins
STT: Klubname eingeben <suchen>

In der Liste die entsprechende Mannschaft ankreuzen.

Mit "In Gruppe STT Final U18 einfügen" in die entsprechende Gruppe <verschieben>

Hinweis: Die direkt für die zweite Vorrunde qualifizierten Mannschaften werden erst dann erfasst.



Screen 8.3

8.5. Spielplan erstellen

Grundsätzlich erfolgt dies sinngemäss zu Abschnitt 7.6 wie bei den Senioren, ausser dass hier mehrere Gruppen zu bearbeiten sind.

Dazu geht man in <Spielbetrieb Organisation> → <Ligaplan> → <STT Final U18 (resp. U15 (U13))>

In der Grundkonfiguration ist unter <Veröffentlichung Spielplan> ein Datum einzutragen.

Dann ist Spielplan generieren zu wählen

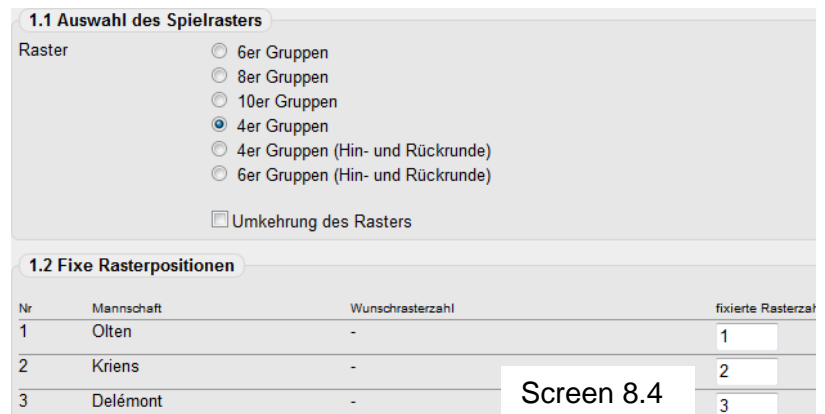
1.1 Auswahl des Spielrasters:
4er Gruppen

1.2 Fixe Rasterpositionen: Diese können entsprechend der Klassierung vergeben werden

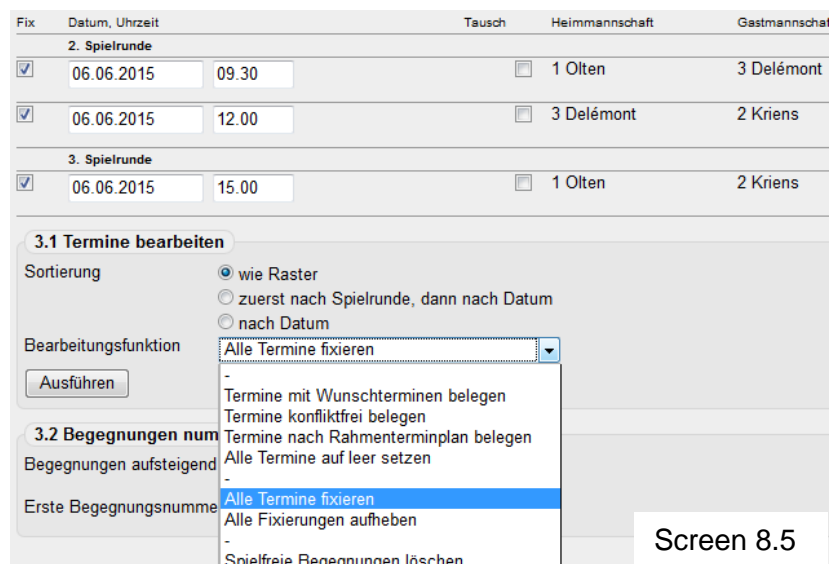
Fortsetzung mit <weiter>

Bei 3er-Gruppen ist im folgenden Bildschirm zuerst die Bearbeitungsfunktion "Spielfreie Begegnungen löschen" auszuwählen und mit <Ausführen> zu bestätigen. Dann können Spieldatum und Spielbeginn eingetragen werden. In der Kolonne "Fix" sind unbedingt die Kreuze zu setzen.

Anschliessen Bearbeitungsfunktion "Alle Termine fixieren" wählen und mit <Ausführen> bestätigen <weiter> und <speichern>



Screen 8.4



Screen 8.5

8.6. Konfiguration der 2. Vorrunde

Dazu geht man wie in Screen 8.2 in <Spielbetrieb Meldung> zu <Ligen- und Gruppeneinteilung>.

Meisterschaft: STT nn/nn

Liga: Finalrunde Nachwuchs U18 (U15 / U13)

Typ: Relegation

Abschliessen mit <Bearbeiten>

In "Neue Gruppe für Relegation erstellen" erstellt man nun die beiden Gruppen für die zweite Vorrunde.

Einteilung Relegation

STT Final U18, 2. Vorrunde, Gruppe 1 (0)	STT Final U18, 1. Vorrunde, Gruppe 1 (3)	S
	Olten Kriens Delémont	C Z E

Neue Gruppe für "Relegation" erstellen

Bezeichnung: STT Final U18, 2. Vorrunde, Gruppe 2

Kurzbezeichnung: Final U18 2.VR Gr. 2

Screen 8.6

Zuordnung der Mannschaften:

Die Zuordnung der Mannschaften erfolgt sinngemäss zu Abschnitt 8.4. Zuerst werden die qualifizierten Mannschaften der 1. Vorrunde von der 1. Vorrunde in die entsprechende Gruppe der 2. Vorrunde verschoben. Dann werden die direkt für die 2. Vorrunde qualifizierten Mannschaften wie in Abschnitt 8.4 beschrieben eingeteilt.

Damit die öffentliche Ansicht korrekt ist, sind in <Spielbetrieb Konfiguration> → <Meisterschaften> → <STT Nationalligen> → <Ligen> → <Finalrunde Nachwuchs U18> die Zahlen im Sortierfeld für die 2. Vorrunde nachzutragen.

Gruppen		
Bezeichnung*	Kurzbezeichnung*	Sortierfeld
STT Final U18, 1. Vorrunde, Gruppe 1	Final U18 1.VR Gr.1	9611
STT Final U18, 1. Vorrunde, Gruppe 2	Final U18 1.VR Gr.2	9612
STT Final U18, 2. Vorrunde, Gruppe 1	Final U18 2.VR Gr. 1	9613
STT Final U18, 2. Vorrunde, Gruppe 2	Final U18 2.VR Gr. 2	9314
Bezeichnung der Gruppe	Kurzbezeichnung	<input type="button" value="Einfügen"/>

Spielplan erstellen:

Die Spielpläne für die beiden Gruppen der 2. Vorrunde werden sinngemäss zur 1. Vorrunde wie in Abschnitt 8.5 beschrieben erstellt.

Screen 8.7

8.7. Erste Finalrunde erstellen

Dazu geht man wie in Screen 8.2 in <Spielbetrieb Meldung> zu <Ligen- und Gruppeneinteilung>.

Meisterschaft: STT nn/nn

Liga: Finalrunde Nachwuchs U18 (U15 / U13)

Typ: **Pokal** statt Relegation

Abschliessen mit <Bearbeiten>

8.7.1. Zuordnung der Mannschaften:

Alle 8 Mannschaften der beiden Gruppen der 2. Vorrunde werden nun in die 1. Finalrunde weitergemeldet (Bei "ausgewählte Mannschaften verschieben" ist der Befehl <In 1. Finalrunde weitermelden> zu verwenden).

STT Final U18, 2. Vorrunde, Gruppe 2 (4) Kriens Steffisburg Wädenswil UGS-Chênois	STT Final U18, 1. Vorrunde, Gruppe 1 (3) Olten Kriens Delémont	STT Final U18, 1. Vorrunde, Gruppe 2 (3) Gland ZZ-Lancy Steffisburg	STT Final U18, 2. Vorrunde Olten Neuhausen Rio-Star MuttENZ ZZ-Lancy
STT Finalrunde U18, 1. Finalrunde (8) Rio-Star MuttENZ Neuhausen UGS-Chênois ZZ-Lancy Kriens Steffisburg Olten Wädenswil			

Screen 8.8

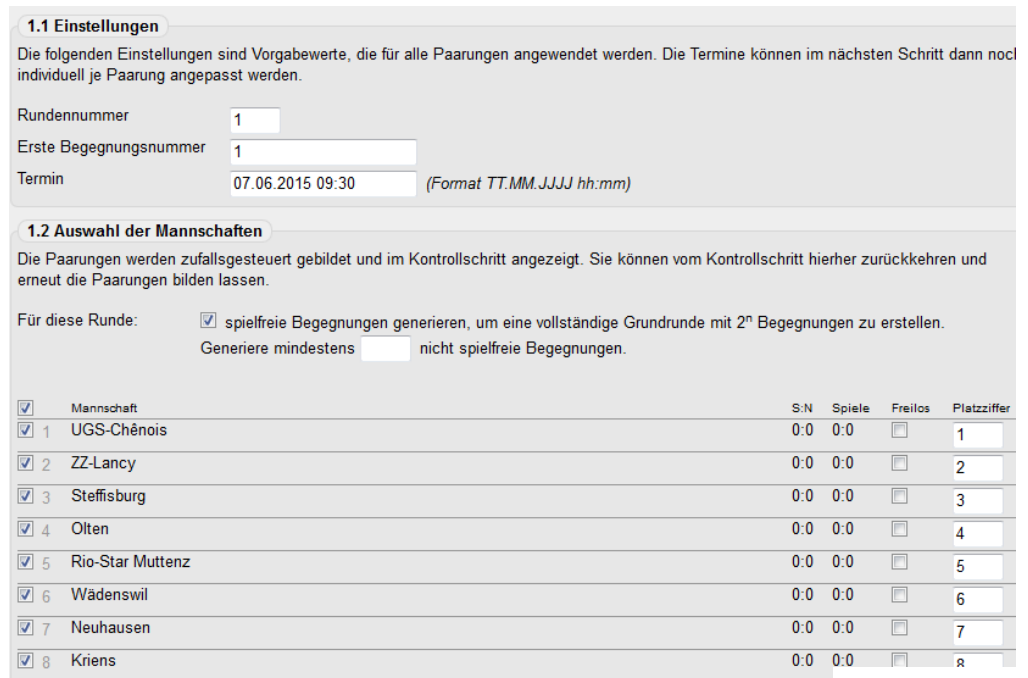
8.7.2. Spielplan erstellen:

Dazu geht man in <Spielbetrieb Organisation> → <Ligaplan> → <Final U18 1. Final>
 In der Grundkonfiguration ist unter <Veröffentlichung Spielplan> ein Datum einzutragen.
 Dann ist unter Werkzeuge ●Neue Runde generieren zu wählen.

1.1 Einstellungen eintragen
 spielfreie Begegnungen generieren muss angekreuzt sein

Alle 8 Mannschaften sind in der linken Kolonne anzukreuzen .

Die Platzziffer ist wie folgt einzutragen:
 1 = 1. Gruppe A
 2 = 2. Gruppe B
 3 = 1. Gruppe B
 4 = 2. Gruppe A
 5 = 3. Gruppe A
 6 = 4. Gruppe B
 7 = 3. Gruppe B
 8 = 4. Gruppe A



1.1 Einstellungen
 Die folgenden Einstellungen sind Vorgabewerte, die für alle Paarungen angewendet werden. Die Termine können im nächsten Schritt dann noch individuell je Paarung angepasst werden.

Rundennummer: 1
 Erste Begegnungsnummer: 1
 Termin: 07.06.2015 09:30 (Format TT.MM.JJJJ hh:mm)

1.2 Auswahl der Mannschaften
 Die Paarungen werden zufallsgesteuert gebildet und im Kontrollschritt angezeigt. Sie können vom Kontrollschritt hierher zurückkehren und erneut die Paarungen bilden lassen.

Für diese Runde: spielfreie Begegnungen generieren, um eine vollständige Grundrunde mit 2ⁿ Begegnungen zu erstellen.
 Generiere mindestens nicht spielfreie Begegnungen.

<input checked="" type="checkbox"/>	Mannschaft	S:N	Spiele	Freilos	Platzziffer
<input checked="" type="checkbox"/>	1 UGS-Chénois	0:0	0:0	<input type="checkbox"/>	1
<input checked="" type="checkbox"/>	2 ZZ-Lancy	0:0	0:0	<input type="checkbox"/>	2
<input checked="" type="checkbox"/>	3 Steffisburg	0:0	0:0	<input type="checkbox"/>	3
<input checked="" type="checkbox"/>	4 Olten	0:0	0:0	<input type="checkbox"/>	4
<input checked="" type="checkbox"/>	5 Rio-Star Muttenz	0:0	0:0	<input type="checkbox"/>	5
<input checked="" type="checkbox"/>	6 Wädenswil	0:0	0:0	<input type="checkbox"/>	6
<input checked="" type="checkbox"/>	7 Neuhausen	0:0	0:0	<input type="checkbox"/>	7
<input checked="" type="checkbox"/>	8 Kriens	0:0	0:0	<input type="checkbox"/>	8

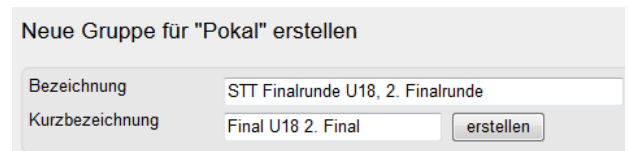
Screen 8.9

Abschliessen mit <weiter> und <speichern>.

8.8. Zweite Finalrunde erstellen

Dazu geht man wie in Screen 8.2 in <Spielbetrieb Meldung> zu <Ligen- und Gruppeneinteilung>.
 Meisterschaft: STT nn/nn
 Liga: Finalrunde Nachwuchs U18 (U15 / U13)
 Typ: Pokal statt Relegation
 Abschliessen mit <Bearbeiten>

Unter "Neue Gruppe Pokal erstellen" wird die Zweite Finalrunde erstellt.



Neue Gruppe für "Pokal" erstellen

Bezeichnung: STT Finalrunde U18, 2. Finalrunde
 Kurzbezeichnung: Final U18 2. Final

Screen 8.10

8.8.1. Zuordnung der Mannschaften

Alle 8 Mannschaften werden nun sinngemäss zu Abschnitt 8.7.1 von der 1. Finalrunde in die 2. Finalrunde weitergemeldet.

8.8.2. Spielplan erstellen

Der Spielplan wird sinngemäss zu Abschnitt 8.7.2 erstellt, wobei die Platzziffern wie gemäss den Resultaten der 1. Finalrunde wie folgt einzutragen sind:

1 = Sieger aus Spiel 1	2 = Sieger aus Spiel 2	Finalspiel
3 = Verlierer aus Spiel 1	4 = Verlierer aus Spiel 2	Spiel um Platz 3
5 = Sieger aus Spiel 3	6 = Sieger aus Spiel 4	Spiel um Platz 5
7 = Verlierer aus Spiel 3	8 = Verlierer aus Spiel 4	Spiel um Platz 7