

TOURNOIS

1. Champ d'application

Les présentes instructions s'appliquent à l'ouverture, à la définition et à la saisie de tournois de simple.

Pour les tournois de classement, les instructions particulières 2381-Tournoi de classement s'appliquent.

2. Conditions

Le responsable de la saisie du tournoi doit disposer des droits d'accès pour l'association ou pour les tournois du club.

3. Ouverture d'un tournoi

URL:

<https://www.click-tt.ch/admin>

Ne pas passer via click-tt sur le site internet STT !

L'ouverture d'un nouveau tournoi se fait dans nuLiga/admin dans la zone <compétition organisation>.

Il faut sélectionner la partie <tournois>.



organisation de compétition STT ligues nationales 2014/15

calendrier des ligues
Le calendrier des ligues est le point d'entrée dans les groupes du championnat. STT ligues nationales 2014/15 et l'établissement et la gestion des calendriers de match. Ces fonctions sont réservées aux administrateurs du championnat et aux responsables des groupes.

tournois
Le point d'entrée dans l'établissement et la réalisation de tournois inclus le processus d'autorisation. Ces fonctions sont réservées aux utilisateurs avec le droit « tournois ».

importation de tournoi
Le point d'entrée pour les importations de résultats de tournois internationaux. Ces fonctions sont réservées aux utilisateurs définis par la fédération « étrangère ».

planing d'engagement des arbitres
C'est le point d'entrée dans le planning de l'engagement des arbitres de VRSO, BSRO et KSRO. Les calendriers de l'engagement des arbitres vont être ici établis et gérés. Ces fonctions sont réservées aux utilisateurs avec le droit « SRO ».

mini-championnats
Le point d'entrée dans l'établissement et la réalisation des mini-championnats. Ces fonctions sont réservées aux utilisateurs avec le droit « Association ».

Écran 3.1

Le même écran permet de rechercher les tournois existant d'après différents critères.

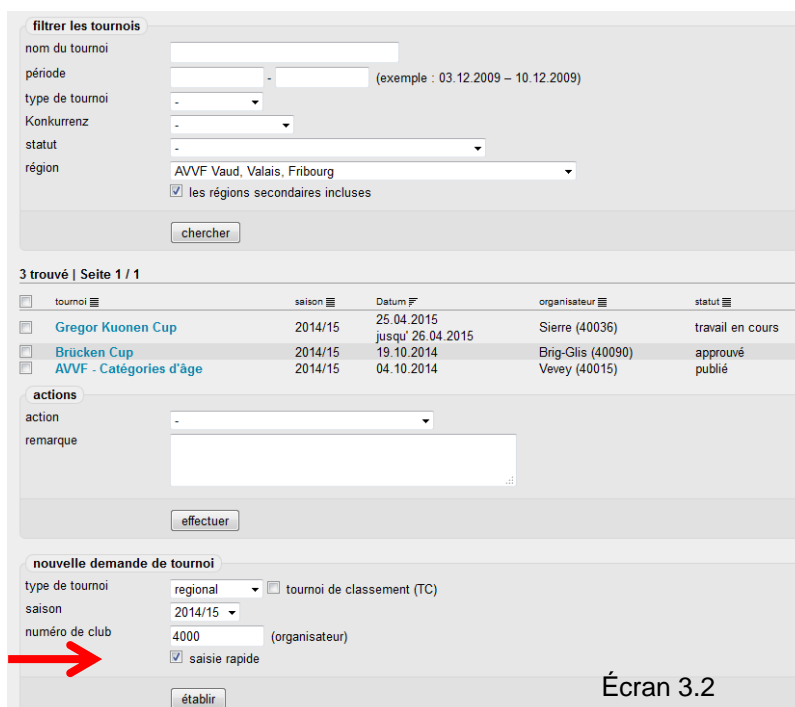
Pour un nouveau tournoi, il faut entrer ce qui suit :

type de tournoi : régional
interrégional
national

saison : saison actuelle

Le numéro du club organisateur, le numéro de l'association s'il s'agit d'une association.

Pour la saisie rapide, il faut cocher le champ "saisie rapide" .



filtrer les tournois

nom du tournoi

période

type de tournoi

Konkurrenz

statut

région

chercher

3 trouvé | Seite 1 / 1

tournoi	saison	Date	organisateur	statut
<input type="checkbox"/> Gregor Kuonen Cup	2014/15	25.04.2015 jusqu' 26.04.2015	Sierra (40036)	travail en cours
<input type="checkbox"/> Brücken Cup	2014/15	19.10.2014	Brig-Glis (40090)	approuvé
<input type="checkbox"/> AVVF - Catégories d'âge	2014/15	04.10.2014	Vevey (40015)	publié

actions

action

remarque

effectuer

nouvelle demande de tournoi

type de tournoi

saison

numéro de club

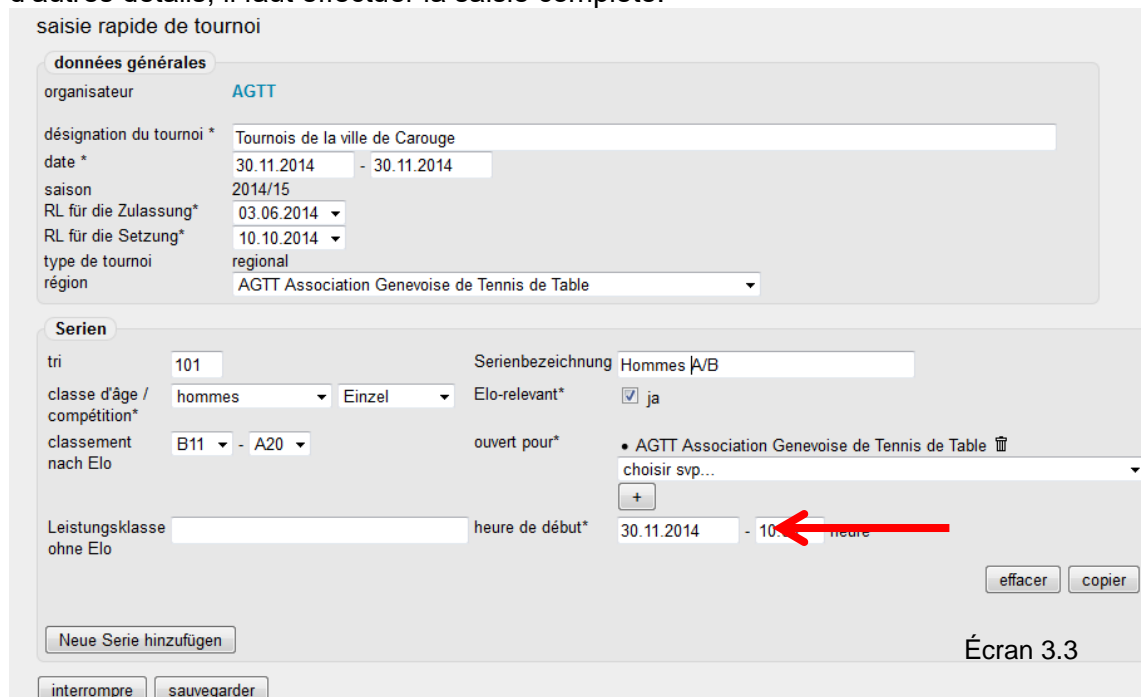
saisie rapide

établir

Écran 3.2

3.1. Saisie rapide

Elle est effectuée lorsque l'on souhaite entrer la date et les séries. Pour entrer le lieu du tournoi et d'autres détails, il faut effectuer la saisie complète.



saisie rapide de tournoi

données générales

organisateur: AGTT

désignation du tournoi *: Tournois de la ville de Carouge

date *: 30.11.2014 - 30.11.2014

saison: 2014/15

RL für die Zulassung*: 03.06.2014

RL für die Setzung*: 10.10.2014

type de tournoi: regional

région: AGTT Association Genevoise de Tennis de Table

Serien

tri: 101

Serienbezeichnung: Hommes A/B

classe d'âge / compétition*: hommes Einzel

Elo-relevant*: ja

classement nach Elo: B11 - A20

ouvert pour*: AGTT Association Genevoise de Tennis de Table

choisir svp...

+

Leistungsklasse ohne Elo:

heure de début*: 30.11.2014 - 10:00 heure

effacer copier

Neue Serie hinzufügen

interrompre sauvegarder

Écran 3.3

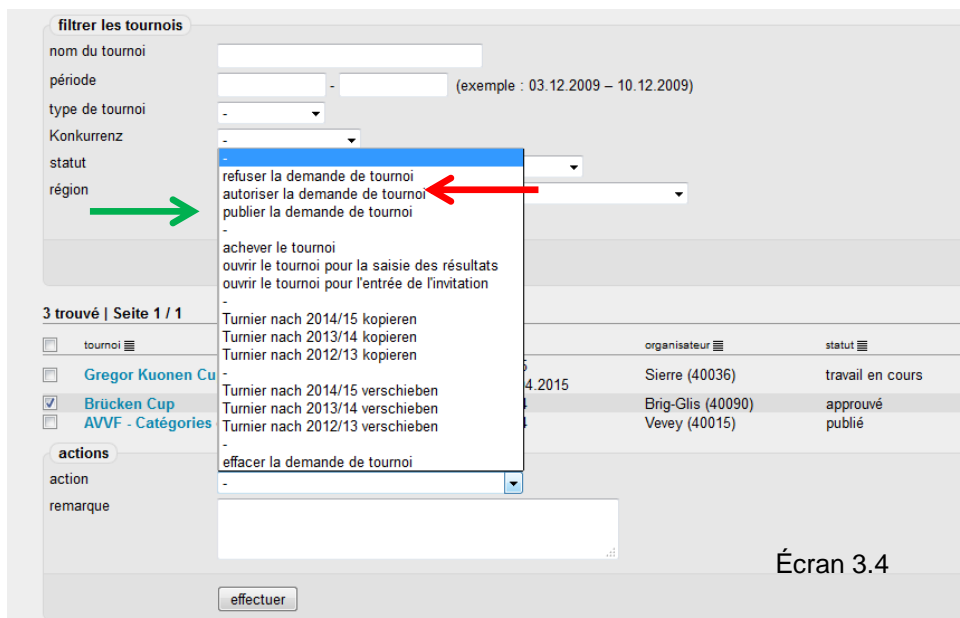
- | | |
|--------------------------------|--|
| désignation du tournoi : | Désignation officielle du tournoi |
| date : | Date du - au (pour les tournois d'un jour, il faut entrer la même date dans les deux champs) |
| Classement pour autorisation : | Date du classement (ELO) pour l'autorisation de jouer |
| Classement tête de série : | Date du classement (ELO) pour les têtes de série lors du tirage au sort |
| | Toujours le dernier classement avant le tirage au sort |
| région : | Région de l'organisateur |
| séries : | Cela s'effectue pour toutes les séries organisées lors du tournoi |
| tri : | Premier chiffre égal numéro de l'AR
Numéroter ensuite les séries dans l'ordre souhaité normalement A, B, C, D simple, double, etc. |
| compétition : | En fonction de la sélection
Simple, double |
| pertinent pour ELO : | Cocher si cela compte pour le classement
Donc toujours cocher sauf pour les doubles |
| classement selon ELO : | Fourchette de classement pour la série sélectionnée |
| ouvert pour : | Sélectionner ce qui convient
Dans le cadre des championnats cantonaux, le fait de permettre la participation aux citoyens d'un canton qui sont licenciés dans un club d'un autre canton est un problème à régler.
Afin de ne pas générer de message d'erreur, il faut dans tous les cas appuyer sur le bouton <+> au-dessous. Le champ "choisir svp" peut alors rester vide. |
| classe de performance sans ELO | Laisser vide |
| heure de début | Concerne le jour et l'heure en utilisant le format : jj.mm.aaaa – mm:hh |

D'autres séries peuvent être créées avec <copier> de la première série saisie et en la modifiant ou par <ajouter nouvelle série>.

3.2. Autorisation

La saisie rapide est effectuée par le service compétent (STT pour les tournois nationaux et interrégionaux, l'AR pour les tournois régionaux).

Le tournoi concerné doit être coché à gauche , ouvrir ensuite le menu de sélection sous <actions> et sélectionner <autoriser la demande tournoi> (flèche rouge), confirmer avec <effectuer>.



Écran 3.4

3.3. Publication

La publication s'effectue de la même façon.

Il faut sélectionner <publier la demande de tournoi> (flèche verte) et confirmer avec <effectuer>.

3.4. Saisie complète de tournois

La saisie complète des tournois comporte le lieu du tournoi, le plan d'accès, l'organisateur, les séries jouées, des informations concernant le tirage au sort, l'inscription, etc. Elle est décrite au chapitre 7.

4. Saisie des participants

La saisie des participants à un tournoi se fait dans nuLiga/admin dans la zone <compétition organisation>. Il faut sélectionner la partie <tournois>.

Le tournoi correspondant doit être sélectionné dans la liste des tournois (chercher avec la fonction de recherche).

Dans l'écran suivant, toutes les séries jouées s'affichent.

Pour la saisie des participants, on ouvre la première division dans la colonne "inscription" avec <saisir>.

42. Arche-Cup Affoltern a.A.

nom du club: Affoltern A/A
numéro de club: 70050

saison: 2014/15
début du tournoi: 21.09.2014
fin du tournoi: 21.09.2014
rapport du Elo: 03.06.2014

type de tournoi: interregional
statut du tournoi: publié

outils

- modifier la demande du tournoi...
- importation des résultats...

téléchargements

- participant du tournoi (xml)

séries

division	remarque	date	inscription	résultats
Herren A16	6 jusqu'à 16	21.09.2014 11:15	21 saisir	20 saisir rapidement
Herren B13	6 jusqu'à 13	21.09.2014 08:30	12 saisir	0 saisir rapidement saisir
Herren C10	3 jusqu'à 10	21.09.2014 12:00	0 saisir	0 saisir rapidement saisir
Herren C7	3 jusqu'à 7	21.09.2014 14:15	0 saisir	0 saisir rapidement saisir
Herren D5	1 jusqu'à 5	21.09.2014 08:30	0 saisir	0 saisir rapidement saisir
Herren E	1 jusqu'à 2	21.09.2014 13:15	0 saisir	0 saisir rapidement saisir
Senioren O40	1 jusqu'à 16	21.09.2014 09:30	0 saisir	0 saisir rapidement saisir
Junioren U18	1 jusqu'à 16	21.09.2014 10:15	0 saisir	0 saisir rapidement saisir
Jugend U15	1 jusqu'à 16	21.09.2014 10:15	0 saisir	0 saisir rapidement saisir
Schüler U13	1 jusqu'à 16	21.09.2014 10:15	0 saisir	0 saisir rapidement saisir

Écran 4.1

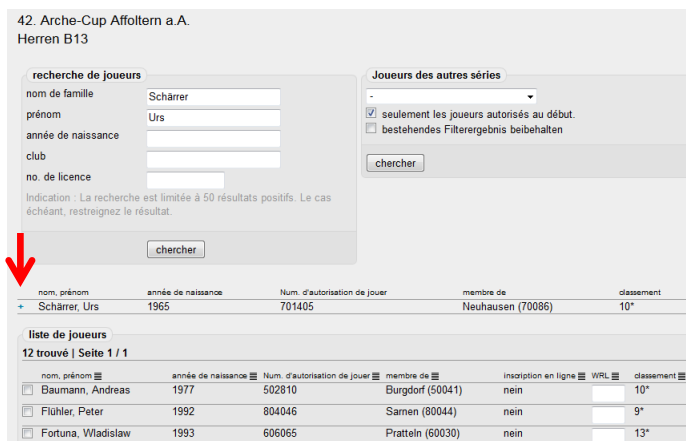
4.1. Saisie de la première série

Le nom (pour les noms courants aussi le prénom) du joueur à inscrire doit être entré dans les champs "recherche de joueurs", lancer ensuite la recherche avec <chercher>.

Le ou les joueurs s'affichent dans la liste au-dessous. Il faut appuyer sur le symbole <+> du joueur concerné qui sera déplacé dans la liste des joueurs.

On procède ainsi avec tous les joueurs qui participent à cette série.

À la fin, il faut impérativement terminer avec <sauvegarder>, autrement les inscriptions seront perdues.



nom, prénom	année de naissance	Num. d'autorisation de jouer	membre de	classement
+ Schärler, Urs	1965	701405	Neuhausen (70086)	10*

nom, prénom	année de naissance	Num. d'autorisation de jouer	membre de	inscription en ligne	WRL	classement
Baumann, Andreas	1977	502810	Burgdorf (50041)	nein		10*
Fühler, Peter	1992	804046	Sarnen (80044)	nein		9*
Fortuna, Wladislaw	1993	606065	Pratteln (60030)	nein		13*

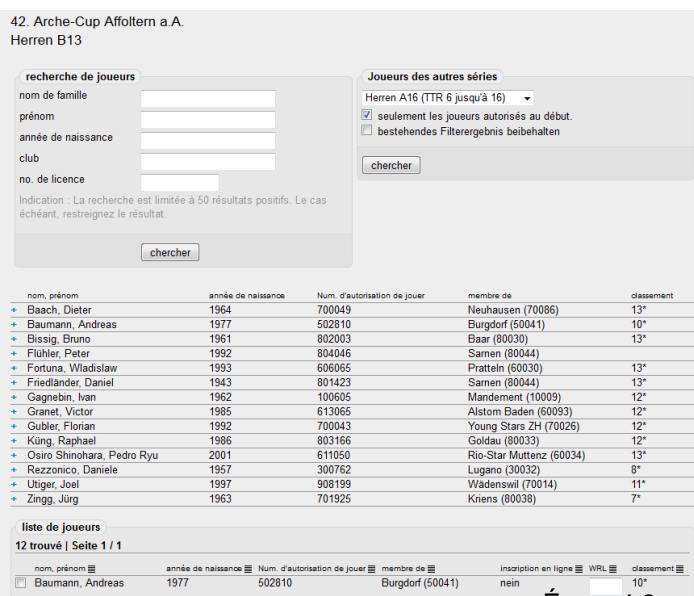
Écran 4.2

4.2. Saisie de la deuxième série et des séries suivantes

Certains joueurs de la plus haute série sont aussi autorisés à jouer dans la série inférieure. En sélectionnant la série qui convient dans le menu de sélection sous "Joueurs des autres séries" et en appuyant sur <chercher>, tous les joueurs également autorisés à jouer dans la série actuelle s'affichent. Tous les joueurs qui participent sont transmis directement dans la liste des joueurs en cliquant sur le symbole <+> qui précède leur nom.

Tous les autres joueurs sont repris dans la liste des joueurs comme décrit sous 4.1.

À la fin, il faut impérativement terminer avec <sauvegarder>, autrement les inscriptions seront perdues.



nom, prénom	année de naissance	Num. d'autorisation de jouer	membre de	classement
+ Baach, Dieter	1964	700049	Neuhausen (70086)	13*
+ Baumann, Andreas	1977	502810	Burgdorf (50041)	10*
+ Bissig, Bruno	1961	802003	Basar (80030)	13*
+ Fühler, Peter	1992	804046	Sarnen (80044)	
+ Fortuna, Wladislaw	1993	606065	Pratteln (60030)	13*
+ Friedländer, Daniel	1943	801423	Sarnen (80044)	13*
+ Gagnebin, Ivan	1962	100605	Mandement (10009)	12*
+ Granet, Victor	1985	613065	Ailstom Baden (60093)	12*
+ Gubler, Florian	1992	700043	Young Stars ZH (70026)	12*
+ Küng, Raphael	1986	803166	Goldau (80033)	12*
+ Osiro Shinohara, Pedro Ryu	2001	611050	Rio-Star Muttenz (60034)	13*
+ Razzomco, Daniele	1957	300762	Lugano (30032)	8*
+ Utiger, Joel	1997	908199	Wädenswil (70014)	11*
+ Zingg, Jürg	1963	701925	Kriens (80038)	7*

nom, prénom	année de naissance	Num. d'autorisation de jouer	membre de	inscription en ligne	WRL	classement
Baumann, Andreas	1977	502810	Burgdorf (50041)	nein		10*

Écran 4.3

Tous les joueurs sont saisis dans toutes les séries de cette façon.

5. Saisie des résultats

Les résultats des tournois peuvent être saisis de trois façons différentes :

- Importation des résultats des tournois via une interface de tournoi** : Les résultats peuvent être directement téléchargés (envoyés) dans click-tt.ch. Pour ce faire, il faut produire les résultats dans un format xml défini. La description de cette interface décrivant les contenus du fichier xml en détail est disponible comme spécification particulière sur le site internet ou peut être obtenue auprès de l'office central STT.
- Format Excel Michel Feuz** : Ceux qui travaillent avec le programme de tournois de Michel Feuz peuvent envoyer les résultats de ce programme directement à l'office central STT. Cela est également valable pour ceux qui travaillent avec un autre programme de tournois et qui peuvent produire les résultats dans ce format. L'office central STT transmet ces résultats ensuite dans click-tt.ch. Les colonnes de ce format sont les suivantes :

Colonne	Désignation	Format
A	Date du match	Format "jj.mm.aaaa"
B	Série	Abrégée, p.ex. H_A, H_O40, etc.
C	Groupement	Abrégé, p.ex. /8 = 1/8 ^{ème} de finale, pour groupes Gr_A etc.
D	No. du match	En continu dans le groupement
E	No. licence vainqueur	
F	No. licence adversaire	
G	WO	0 = pas wo, -1 = non présenté, -2 = abandon
H	Sets vainqueur	
I	Sets adversaire	

La désignation des colonnes (=titre) dans le fichier csv doit être en allemand, donc :

A	B	C	D	E	F	G	H	I
Spieldatum	Serie	Gruppierung	Match-Nr.	LizenzNr Sieger	LizenzNr Gegner	WO	Saetze Sieger	Saetze Gegner

c) Entrée directe dans click-tt selon le point 6 ci-après.

6. Saisie du résultat dans click-tt

Pour la saisie des résultats, il faut ouvrir le tournoi comme pour l'inscription décrite sous 4.

division	remarque	date	inscription	résultats
Herren A16	6 jusqu'à 16	21.09.2014 11:15	21 saisir	20 saisir rapidement
Herren B13	6 jusqu'à 13	21.09.2014 08:30	12 saisir	0 saisir rapidement saisir
Herren C10	3 jusqu'à 10	21.09.2014 12:00	0 saisir	0 saisir rapidement saisir
Herren C7	3 jusqu'à 7	21.09.2014 14:15	0 saisir	0 saisir rapidement saisir
Herren D5	1 jusqu'à 5	21.09.2014 08:30	0 saisir	0 saisir rapidement saisir
Herren E	1 jusqu'à 2	21.09.2014 13:15	0 saisir	0 saisir rapidement saisir
Senioren O40	1 jusqu'à 16	21.09.2014 09:30	0 saisir	0 saisir rapidement saisir
Junioren U18	1 jusqu'à 16	21.09.2014 10:15	0 saisir	0 saisir rapidement saisir

Écran 6.1

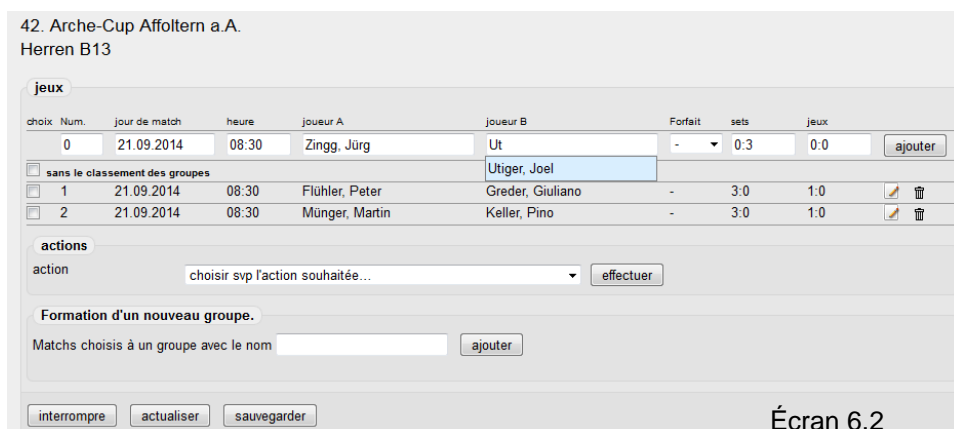
Pour la saisie des résultats, deux possibilités sont à disposition :

a) Saisie rapide : On saisit seulement les résultats en sets (3:0, 3:1, etc.)
 Pour les tournois et séries avec élimination directe, cela est suffisant.

b) Saisie : Ici, on saisit aussi les points de chaque set.
 Cela est seulement nécessaire pour les matchs de poule, lorsque cela est nécessaire pour établir le classement.

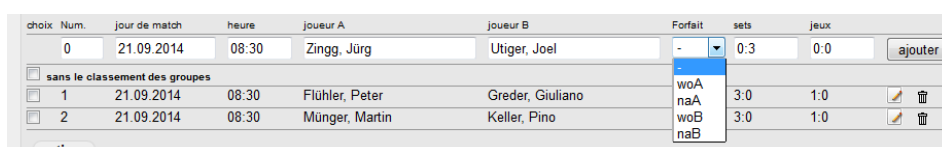
6.1. Saisie rapide des résultats

Il faut entrer le premier match du premier tour à la première ligne. On saisit d'abord les noms des joueurs A et B. Après 2-3 lettres, tout le nom est proposé et il suffit alors de cliquer sur la proposition. Ensuite, on entre le résultat des sets.



Écran 6.2

Pour non-présentation ou forfait, un menu déroulant est disponible dans la colonne "Forfait".



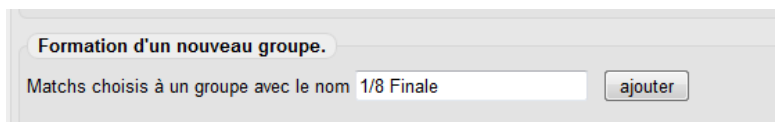
La colonne "jeux" est générée automatiquement.

Écran 6.3

Terminer avec <ajouter>.

Attribuer des matchs à un tour :

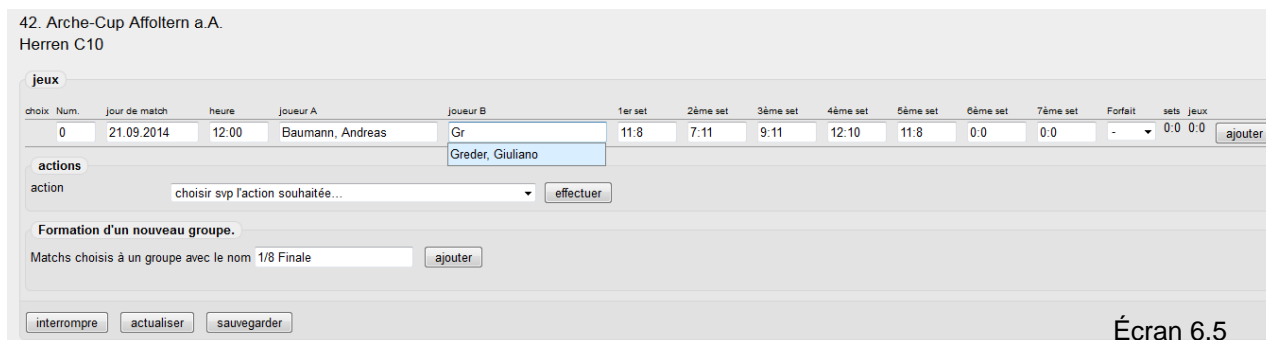
À gauche, on marque les matchs d'un tour et écrit le nom du groupe dans "Formation d'un nouveau groupe"; confirmer avec <ajouter>.



Écran 6.4

Chaque groupe signifie un tour du tournoi. On peut définir les tours par 1^{er}, 2^{ème}, 3^{ème}, ss.. tour ou par 1/16^{ème} de finale, 1/8^{ème} de finale, ss.

6.2. Saisie complète des résultats



choix	Num.	jour de match	heure	joueur A	joueur B	1er set	2ème set	3ème set	4ème set	5ème set	6ème set	7ème set	Forfait	sets	jeux	
	0	21.09.2014	12:00	Baumann, Andreas	Gr Greder, Giuliano	11:8	7:11	9:11	12:10	11:8	0:0	0:0	-	0:0	0:0	ajouter

Écran 6.5

En principe, la saisie se fait de la même façon que la saisie rapide, mais à l'écran 6.5, il faut aussi saisir les différents sets de chaque match. La saisie des sets se fait comme pour la saisie des feuilles de match dans le championnat par équipes. Pour un score 11:8, il faut seulement entrer 8 et ensuite TAB, pour un score 8:11, il faut entrer -8 et ensuite TAB.

7. Saisie complète d'un tournoi

L'ouverture de la saisie complète se fait comme décrit au chapitre 3, mais il ne faut pas cocher le champ "saisie rapide".

Terminer l'ouverture avec <établir>.